



## EJ03800

Profitez d'une excellente ergonomie inégalée avec notre cloueur à rouleau Smart BoardMaster SCN49XP ! Le bras télescopique réglable et le bras court (fixe) sont conçus pour réduire la fatigue et accroître la productivité. Notre BoardMaster absorbe le recul et les accoups de clouage de l'outil, ce qui permet de travailler plus longtemps et plus confortablement. Bénéficiez d'une commande de tir par automate programmable avec des réglages de distance précis par tranche de 10 mm (mode manuel disponible). Préréglage des distances de tir disponible et profondeur d'enfoncement du clou réglable. Assurez un alignement parfait des clous grâce aux rails et aux guides laser, et maintenez un espacement parfait grâce aux guides latéraux réglables. Profitez d'une durée de vie prolongée de la batterie grâce à la plateforme de batterie 18 V de Senco et évitez le tirs à vide grâce à notre fonction anti tir à vide.

### APPLICATIONS

Terrasse, terrasse bois tendre, parquet traditionnel, panneaux d'isolation, lambris, revêtement, bardage, applications bois sur bois, plinthe, revêtement isolant, planches, construction en bois, panneaux de particules




### CARACTÉRISTIQUES

- Bras télescopique
- PLC programmable
- Guide latéral réglable
- Ligne laser
- Poignée rétractable
- Sélection du mode de tir

### CARACTÉRISTIQUES TECHNIQUES

Niveau nominal	6 - 8 mm
Enroulement	Plat
Plage de pression de service	-18 - 49 °C
Sans huile	Non
Type de liaison	Reliés par fil
Type de liaison alternative	Assemblage plastique 16mm
Type de clou	Clous à rouleau
Diamètre extérieur du rouleau	120 mm
Dimensions	1283 x 314 x 1173 mm
Mode de tir	Automatique
Capacité du magasin	375 pièces
Tirs / seconde	5
Entrée d'air taille A	3/8" femelle
Consommation d'air à 60 coups 111 l/m par minute	
Pression de service	5 - 8,3 bar

### IDENTIFICATION SPECIFICATIONS CONSOMMABLES

Numéro d'article		EJ03800	
CTIN		8715274245249	
	32 - 65 mm		32 - 60 mm
H		H	
2,1 - 2,87 mm		2,1 - 2,5 mm	
			50 - 65 mm
		H	
		2,5 - 2,5 mm	



## MANUEL ATTACHES CONNEXES

NOM	FINITION	CODE
Clous en rouleau annelés EL 2,3x38mm	Galvanisé à chaud 3	ELxxASBHR-CN
Clous en rouleau annelés SG 2,1x50mm	Galvanisé à chaud 3	SGxxASAC-CN
Clous en rouleau annelés BL 2,5x65mm	Galvanisé à chaud 3	BLxxASBF-CN
Clous en rouleau annelés GL 2,87mmx50mm	Zingué 12 microns	GLxxAXBF-CN
Clous en rouleau annelés GL 2,87mmx65mm	Zingué 12 microns	GLxxAXBF-CN