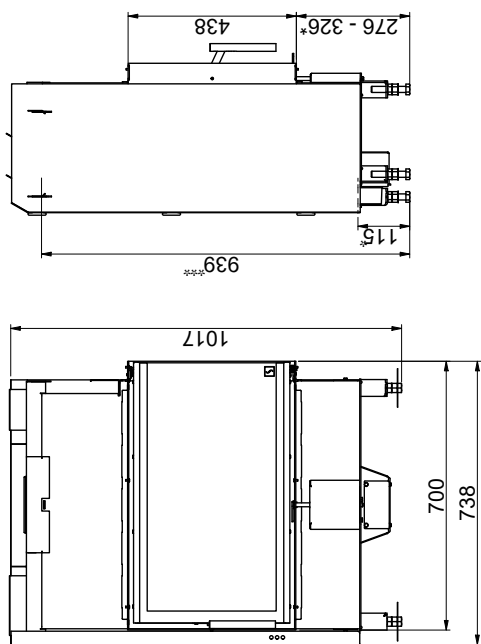
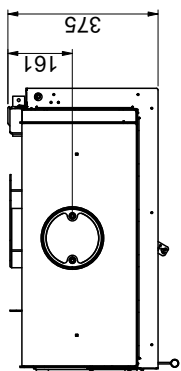
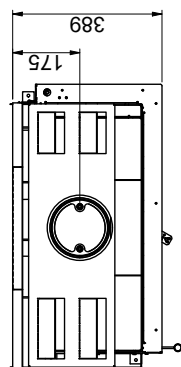
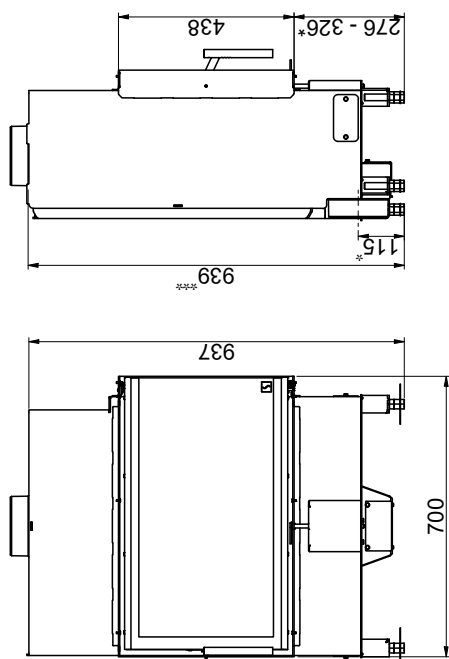


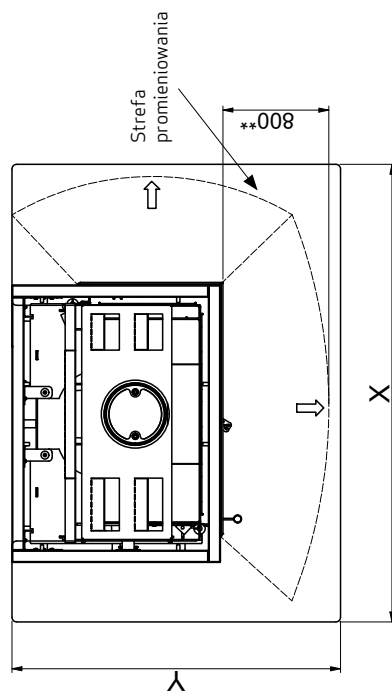
Scan 5007 z osłoną ciepłą (Wyposażenie dodatkowe)



Scan 5007



Płyta podłogowa



X / Y = zależy od przepisów krajowych

 Materiał palny

Wszystkie odległości zostały wyrażone w mm
 Wszystkie podane odległości stanowią wartości minimalne
 * Dopyły świeżego powietrza – średnica wewn.: Ø132 mm, średnica zewn.: Ø150 mm
 ** Minimalna odległość od mebli/materiałów palnych
 *** Odległość do początku króćca dymowego przy górnym podłączeniu, króciec dymowy – średnica wewn.: Ø132 mm, średnica zewn.: Ø149 mm