



Dureza calcio 2T

M191

20 - 500 mg/L CaCO<sub>3</sub>

CAH

Murexid

## Información específica del instrumento

La prueba puede realizarse en los siguientes dispositivos. Además, se muestran la cubeta requerida y el rango de absorción del fotómetro.

Dispositivos	Cuvette	$\lambda$	Rango de medición
MD 100, MD 110, MD 200, MD 600, MD 610, MD 640, MultiDirect, PM 600, PM 620, PM 630, XD 7000, XD 7500	ø 24 mm	560 nm	20 - 500 mg/L CaCO <sub>3</sub>

## Material

Material requerido (parcialmente opcional):

Reactivos	Unidad de embalaje	No. de referencia
Juego calcio H n° 1/n° 2 <sup>#</sup>	100 cada	517761BT
Juego calcio H n° 1/n° 2 <sup>#</sup>	250 cada	517762BT

## Lista de aplicaciones

- Agua de refrigeración
- Agua de caldera
- Control de aguas de piscina
- Tratamiento de aguas de piscina
- Tratamiento de aguas potables
- Tratamiento de aguas de aporte

## Preparación

1. Las muestras acuosas muy ácidas o muy básicas se deberán neutralizar a un valor de pH entre 4 y 10 antes de realizar el análisis (con 1 mol/l de ácido clorhídrico o 1 mol/l de hidróxido sódico).



## Notas

1. Para optimizar los valores de medición, puede determinarse opcionalmente un ensayo en blanco de método específico para el lote (véase la descripción del fotómetro).
2. Añadir un volumen de muestra de exactamente 10 ml, ya que este volumen influye de forma decisiva en la exactitud del resultado.
3. Este método en cuestión se ha desarrollado a partir de un método de titración. Debido a circunstancias secundarias no definidas, la desviación respecto al método estándar puede ser aún mayor.
4. El procedimiento trabaja en el rango de medición alto con mayores tolerancias que en el bajo. Con diluciones de la muestra, diluir siempre de modo que se mida en el tercio inferior del rango de medición.



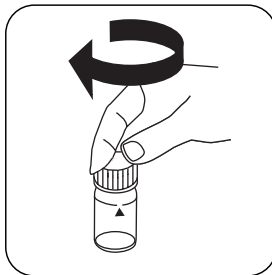
## Ejecución de la determinación Dureza calcio 2 con tableta

Seleccionar el método en el aparato.

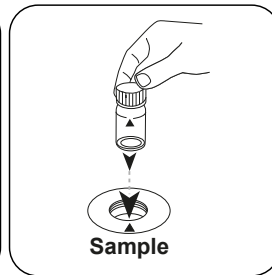
Para este método, no es necesario realizar una medición CERO cada vez en los siguientes dispositivos: XD 7000, XD 7500




Llenar la cubeta de 24 mm con **10 mL de muestra**.



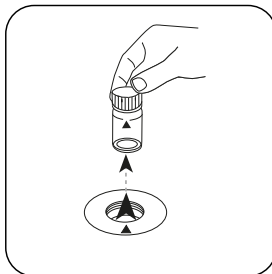
Cerrar la(s) cubeta(s).



Poner la **cubeta de muestra** en el compartimiento de medición. ¡Debe tenerse en cuenta el posicionamiento!

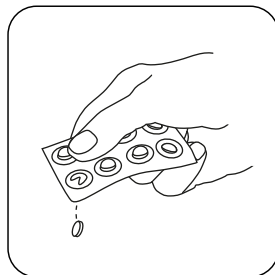


Pulsar la tecla **ZERO**.

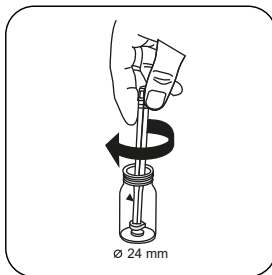


Extraer la cubeta del compartimiento de medición.

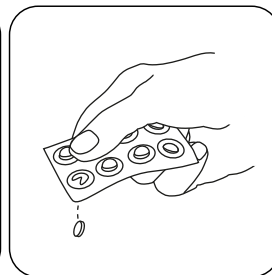
Para los aparatos que **no requieran medición CERO**, empezar aquí.



Añadir **tableta CALCIO H No.1**.



Triturar la(s) tableta(s) girando ligeramente y disolver.



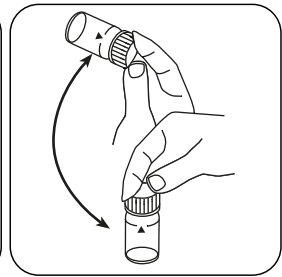
Añadir **tableta CALCIO H No.2**.



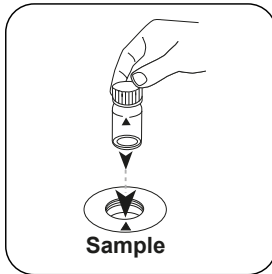
Triturar la(s) tableta(s) girando ligeramente.



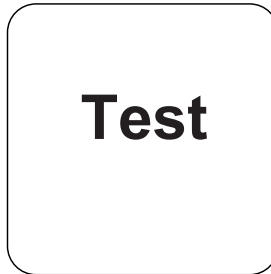
Cerrar la(s) cubeta(s).



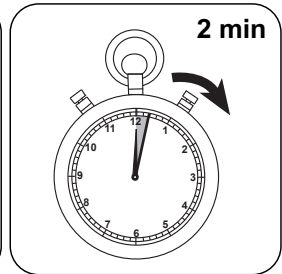
Disolver la(s) tableta(s) girando.



Poner la **cubeta de muestra** en el compartimiento de medición. ¡Debe tenerse en cuenta el posicionamiento!



Pulsar la tecla **TEST** (XD: **START**).



Esperar **2 minutos como periodo de reacción**.

Finalizado el periodo de reacción se realizará la determinación automáticamente. A continuación se visualizará el resultado como Dureza calcio.



## Evaluación

La siguiente tabla muestra cómo los valores de salida se pueden convertir a otros formularios de citas.

Unidad	Conversión	Factor de conversión
mg/l	CaCO <sub>3</sub>	1
	°dH	0.056
	°eH	0.07
	°fH	0.1
	°aH	1

## Método químico

Murexid

## Apéndice

### Función de calibración para fotómetros de terceros

$$\text{Conc.} = a + b \cdot \text{Abs} + c \cdot \text{Abs}^2 + d \cdot \text{Abs}^3 + e \cdot \text{Abs}^4 + f \cdot \text{Abs}^5$$

	∅ 24 mm	□ 10 mm
a	$1.40008 \cdot 10^{+4}$	$1.40008 \cdot 10^{+4}$
b	$-6.16015 \cdot 10^{+4}$	$-1.32443 \cdot 10^{+5}$
c	$1.0917 \cdot 10^{+5}$	$5.04637 \cdot 10^{+5}$
d	$-9.63601 \cdot 10^{+4}$	$-9.57662 \cdot 10^{+5}$
e	$4.21873 \cdot 10^{+4}$	$9.01438 \cdot 10^{+5}$
f	$-7.31973 \cdot 10^{+3}$	$-3.3627 \cdot 10^{+5}$

## Interferencia

### Interferencias persistentes

1. La plata, el cadmio, el cobalto, el cobre y el mercurio perturban la determinación.

Interferencia	de / [mg/L]
Mg <sup>2+</sup>	200 (CaCO <sub>3</sub> )
Fe	10
Zn <sup>2+</sup>	5



### **Bibliografia**

Photometrische Analyse, Lange/ Vjedelek, Verlag Chemie 1980