

# NAUTILUS SILENT



## LONGUE DURÉE DE VIE ET HAUTE RÉSISTANCE

Nautilus Silent est la gamme de pompes résistant aux produits chimiques la plus vaste d'AstralPool, adaptée à tout type de piscine résidentielle. Elle allie hautes performances et facilité d'entretien, le tout dans une pompe à vitesse unique. Ses matériaux de qualité et sa fabrication soignée lui garantissent une longue durée de vie.



## LONGUE DURÉE DE VIE



Fabriquée avec des matériaux thermoplastiques à la pointe de la technologie, un moteur ayant un indice de protection IP-X5 et des **composants résistant aux produits chimiques**, la pompe Nautilus Silent a été conçue pour durer dans des conditions extrêmes. Elle résiste aux environnements chauds et très humides. Elle est adaptée à l'**eau de mer**, aux eaux contenant de hautes concentrations de solides en suspension et aux traitements à l'ozone. Conçue et testée pour supporter des conditions rudes, elle est garantie 3 ans.

## PERFORMANCES SUPÉRIEURES

Grâce à la conception de son dispositif hydraulique et de son moteur, la pompe Nautilus Silent à vitesse unique est hautement performante et efficace et présente un flux et une pression de sortie excellents.

## ADAPTÉE À TOUT TYPE DE PISCINE

Disponible en différentes puissances avec des moteurs monophasés et triphasés, Nautilus Silent s'adapte à toutes les tailles de piscine. Elle est entièrement compatible dans les installations équipées avec des pompes Victoria Plus et Victoria Plus Silent.

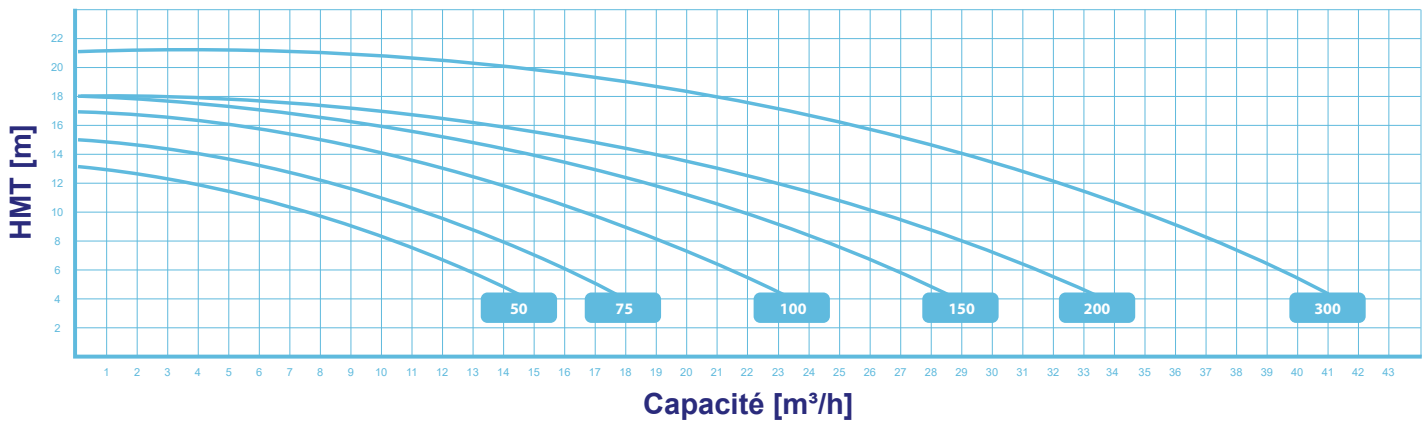


# CARACTÉRISTIQUES TECHNIQUES

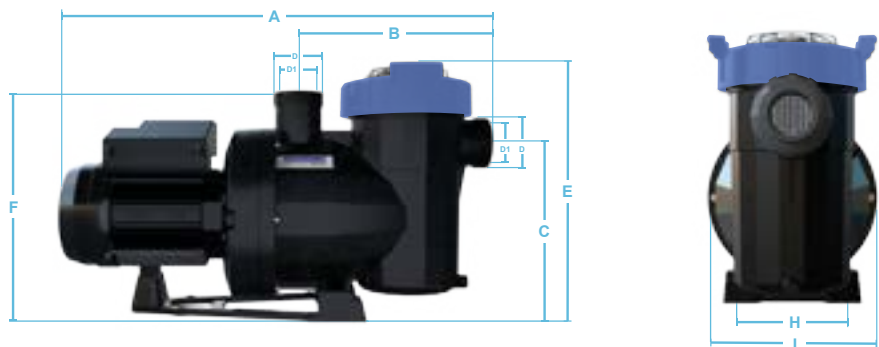


CODE	MODÈLE	Tension	Capacité	HMT	HMT max.	Capacité max. à HMT=4 m	Puissance moteur nominale	Puissance absorbée maximale	Taille de tuyau	Poids de l'emballage	Volume de l'emballage
		U <sub>N</sub> (V)	Q <sub>N</sub> (m <sup>3</sup> /h)	H <sub>N</sub> (m)	H <sub>MAX</sub> (m)	Q <sub>MAX</sub> (m <sup>3</sup> /h)	P <sub>2N</sub> (kW)	P <sub>1MAX</sub> (kW)	D (mm)	Kg	m <sup>3</sup>
72549	50M	230	7,5	10	13	14,5	0,38	0,58	Ø50	12	0,07
72550	50T	230/400	7,5	10	13	14,5	0,38	0,55	Ø50	12	0,07
72551	75M	230	11	10	15	18	0,56	0,72	Ø50	13	0,07
72552	75T	230/400	11	10	15	18	0,56	0,72	Ø50	13	0,07
72553	100M	230	16	10	17	23,5	0,75	0,98	Ø50	14	0,07
72554	100T	230/400	16	10	17	23,5	0,75	1,02	Ø50	14	0,07
72555	150M	230	21,5	10	18	29	1,12	1,40	Ø63	17	0,07
72556	150T	230/400	21,5	10	18	29	1,12	1,40	Ø63	17	0,07
72557	200M	230	26	10	18	33,5	1,49	1,80	Ø63	18	0,07
72558	200T	230/400	26	10	18	33,5	1,49	1,80	Ø63	19	0,07
72559	300M	230	35	10	21	41	2,24	2,59	Ø75	23	0,07
72560	300T	230/400	35	10	21	41	2,24	2,40	Ø75	23	0,07

## PERFORMANCES



## DIMENSIONS



CODE	DIMENSIONS (mm)								
	A	B	C	D	D1	E	F	H	I
72549	581	281	246	Filetage extérieur Victoria Plus et Victoria Plus Silent	2" GAS	359	322	164	254
72550	581	281	246		2" GAS	359	322	164	254
72551	581	281	246		2" GAS	359	322	164	254
72552	581	281	246		2" GAS	359	322	164	254
72553	581	281	246		2" GAS	359	322	164	254
72554	581	281	246		2" GAS	359	322	164	254
72555	615	281	246		2" GAS	359	356	164	254
72556	615	281	246		2" GAS	359	356	164	254
72557	615	281	246		2" GAS	359	356	164	254
72558	615	281	246		2" GAS	359	356	164	254
72559	646	281	246		2" GAS	359	387	164	254
72560	646	281	246		2" GAS	359	356	164	254