




SERIE AVANTGARDE

Die Palette der **Compositepools** von GRE hat ein hochmodernes Aussehen. Die **Avantgarde-Pools** haben viele Vorteile: **einfache Montage**, Material, das die **Wassertemperatur aufrechterhält** und eine **hohe Lebensdauer**. Der Bausatz enthält alle Komponenten für die Montage: Paneele, Sandfiltration, Auskleidung und Treppe.

The range of **composite pools** from GRE has a cutting-edge appearance. The Avantgarde pools have many advantages: **simple assembly**, material that maintains the water temperature and offer **great durability**. The kit carries all the components for assembly: panels, sand filtration, liner and stairs.



466 x 326 \updownarrow 124 cm

KPCOR46N

FORM **FORM**
Rechteckiger Rectangular

STRUKTUR **STRUCTURE**
Composite Composite

AUSSENMAßE
EXTERNAL DIMENSIONS
466 x 326 x 124 cm

INNENMAßE
INTERNAL DIMENSIONS
420 x 280 X 121 cm

WASSERINHALT
WATER VOLUME
13,4 m³

SCHWIMMOBERFLÄCHE
SWIMMING SURFACE
12 m³

WASSERLINIE HÖHE
WATER LINE HEIGHT
102 cm

PLATZBEDARF
INSTALLATION SPACE
666 x 526 cm

MONTAGESYSTEM
ASSEMBLY SYSTEM
IPE

KIT BAUTEILE KIT COMPONENTS



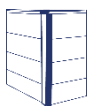
STRUKTUR STRUTURE

Composite – 36 mm
Composite – 36 mm



LINER

PVC – Grau – 60/100
PVC – Grey – 60/100



PROFIL PROFILES

Handläufe / Edges: 10



BODENSCHUTZ PROTECTOR

Polyester / Polyester



FILTERANLAGE FILTRATION

Sand: \pm 40kg (inclusiv) - Silex 0,4 - 0,8 mm
Tank: \varnothing 400- 230W - 5-Wegventil.
Durchflussmenge: 6m³/h
Sand: \pm 40kg (included) - Silex 0,4 - 0,8 mm
Tank: \varnothing 400 - 230W - Valve 5 ways.
Group flow: 6m³/h



SKIMMER

Farbe: Grau (Breiter Mund)
Color: Grey (Wide mouth)



LEITER: 2 LADDER: 2

1- Inox- 3 Stufen / 2- Composite- 4 Stufen
2- Inox - 3 steps / 2- composite- 4 steps

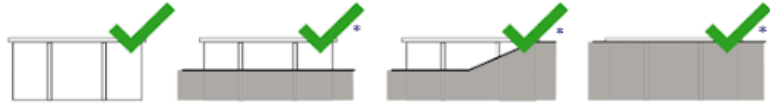


METALBLENDE METAL COVERS

EINBAU ASSEMBLY

Obligatorische Betonplatte
[Download der Montageanleitung](#)

Obligatory concrete slab
[Download assembly manual](#)



*Aufstellbecken ist empfehlenswert, obwohl nach festgelegten Kriterien des Unternehmens, einen halb- oder begrabenen Einbau möglich ist.
*Above ground pool is recommended, though semi- and inground possible under certain criteria established by company.

VERPACKUNG UND PALETTE OUTER BOX AND PALLET



TYP TYPE

Karton
Carton box

ANZAHL UNITS

1

GEWICHT WEIGHT

1039 Kg

MABE SIZE

170 X 130 X 120 cm

VOLUMEN VOLUME

2,65 m³



TYP TYPE

Palette / Pallet
Pallet 170 x 130

ANZAHL UNITS

1

GEWICHT WEIGHT

1085 Kg

MABE SIZE

170 X 130 X 135 cm

VOLUMEN VOLUME

2,98 m³

GARANTIE GUARANTEE



EAN-CODE EAN CODE

KPCOR46N



ZUSATZPRODUKTE COMPLEMENTARY PRODUCTS



CIKPCOR46
Winterabdeckplane
Winter cover



CVKPCOR46
Isothermabdeckplane
Isothermic cover



Automatischer
Bodenreiniger
Automatic cleaner



Roboter
Robot

SCHWIMMBECKE SICHERHEIT POOL SECURITY

Bei aufstelle Schwimmbecken wird empfohlen, den Zugang zum Schwimmbecken durch eine Schutzvorrichtung zu sichern :

Poolalarm, Schutzbarriere, Abdeckung

For above-ground pools, it is recommended to ensure access to the pool by means of protection:

Pool alarm. Protection barrier, Cover

KUNDENSERVICE AFTER-SALES SERVICE

Kundendienst Anfragen werden ausschließlich über unsere Website gestellt: <https://www.grepool.com/de/kundenservice>

After-sales service requests are made only through our website <https://www.grepool.com/en/after-sales>