



AGILITÀ A PIENA POTENZA



40 XA iQ

XA TYPE™

1 PRESTAZIONI CICLONICHE

L'**aspirazione ciclonica brevettata** è estremamente potente e di lunga durata. La **disposizione a elica delle spazzole** e il **filtraggio progressivo a due fasi** consentono una maggiore efficacia nella raccolta dei detriti, ivi compresi i più sottili. Grazie a XA TYPE™, la piscina sarà impeccabile tutto l'anno.



2 AGILITÀ INTEGRATA

Grazie ai **sensori intelligenti integrati** e all'**esclusiva progettazione**, XA TYPE™ offre un'eccellente copertura della piscina e un'agilità senza limiti. Funziona in maniera ideale in piscine di qualsiasi forma e con qualsiasi tipo di rivestimento.




3 COMFORT DI UTILIZZO

Grazie all'applicazione **iAquaLink®**, è possibile accedere da remoto alle funzioni del robot tramite uno smartphone. Dispone di telecomando, tempo di ciclo regolabile e possibilità di seguire in ogni momento l'avanzamento della pulizia. Inoltre, grazie agli aggiornamenti automatici delle funzionalità XA TYPE™ è evolutivo. Grazie alla **tecnologia Lift System brevettata**, XA TYPE™ si posiziona sulla parete scelta all'altezza della linea d'acqua ed espelle l'acqua per fare in modo che, all'uscita, il robot sia più leggero. Il filtro retroilluminato, accessibile dalla parte superiore, e la finestra trasparente offrono il **massimo comfort di utilizzo quotidiano**.



CARATTERISTICHE



FILTRAGGIO PROGRESSIVO A DUE FASI


Consente una maggiore efficacia nella raccolta dei detriti, compresi i più sottili.

iAquaLink[®]
CONTROL



APP IAQUALINK[®]

- Avvio, arresto e monitoraggio del ciclo
- Controllo da remoto
- Regolazione manuale del tempo del ciclo
- Aiuto Lift System all'uscita dell'acqua
- Ottimizzazione del robot grazie agli aggiornamenti automatici.



FINESTRA TRASPARENTE E FILTRO RETROILLUMINATO

Consentono una migliore visibilità dei detriti e una grande facilità di utilizzo.

TIPOLOGIA DELLA PISCINA

1 PER PISCINE INTERRATE E FUORI TERRA A PARETI RIGIDE



2 PISCINE DI QUALSIASI FORMA



3 QUALSIASI FONDO E RIVESTIMENTO



4 DIMENSIONI FINO A 12 X 6 M



5 PULIZIA DI FONDO, PARETI E LINEA D'ACQUA



DATI TECNICI

Numero di motori	3
Dimensione robot (L x W x h)	43x40x30 cm
Peso robot	8 kg
Cicli di pulizia	2 modalità di pulizia: soltanto del fondo e fondo/pareti/ linea d'acqua
Superficie del filtro	1066 cm ²
Capacità del filtro	4L
Filtrazione	A due stadi 150/60µ
Larghezza pulita	23 cm
Lunghezza cavo	18 m
Sistema di trazione	Cingoli
Trasmissione	Ingranaggi
Sicurezza	Sistema a distanza, sicurezza fuori dall'acqua, protezione elettronica dei motori


APPARECCHIATURE DI SERIE



Scatola di comando



Vasca filtrante
Filtro a due stadi: 150/60 µ



Carrello di trasporto

ACCESSORI DISPONIBILI

Filtro singolo 100 µ
Filtro singolo 200 µ

Il **robot pulitore elettrico** permette una pulizia **autonoma** della piscina senza doverlo collegare al sistema di filtrazione. È semplicemente collegato alla rete elettrica e recupera i detriti nella relativa vasca filtrante. Dotato di una vera e propria intelligenza artificiale, entra in tutti gli angoli della vasca, **risale le pareti e pulisce la linea d'acqua**. Potendosi collegare alla rete Wi-Fi, può essere controllato dal tuo smartphone mediante l'applicazione iAquaLink[®].

3 ANNI
DI GARANZIA

© Photo credits: ZODIAC[®]