

Enrolladores motorizados para piscina

Motorized pool rollers

novedades
08 new

Enrolladores motorizados para piscina

Estos enrolladores motorizados van dirigidos a piscinas de dimensiones de hasta 25 x 16 m (según modelos). En todos los casos se trata de equipos que trabajan fuera de la piscina.

Pueden cubrir las piscinas mediante cubiertas de burbuja o de espuma de polietileno armado. La opción para lamas de PVC no está disponible.

Motorized pool rollers

These motorized pool rollers are for pools with dimensions of up to 25 x 16 m (according to the model).


It is a product that works outside the pool.

They can cover pools with bubble or armed polyethylene foam covers. The option for PVC slats is not available.

Modelos

Models

Tipo BORNA - BORNA type



Este enrollador se instala en el borde de la piscina, a una altura próxima a la piedra de coronación. Precisa de instalación eléctrica. La longitud máxima del eje permite cubrir un ancho de piscina de 12,5 m, y hasta 25 metros de largo.

El enrollador esta compuesto de:

- Motor de 120 o 250 Nm de 24 V DC más cuadro eléctrico.
- Soportes en aluminio lacado blanco.
- Eje inox. de 300 mm de diámetro.
- Carcasa de protección motor y cojinete en ABS.
- Mando a distancia y llave.

This roller is installed on the edge of the pool, at a height near the coping stone. Electrical wiring required. The maximum length of the axle makes it possible to cover a pool width of 12.5 m and up to 25 metres long.

The roller is made up of:

- A 24 V DC 120 or 250 Nm motor plus electrical panel.
- White lacquered aluminium supports.
- Stainless steel axle 300 mm in diameter.
- Protective housing for the motor and axle in ABS.
- Remote control and key.

Enrolladores motorizados para piscina

Motorized pool rollers

Modelos

Models

Tipo AÉREO - AERIAL type



Este enrollador se instala en el borde de la piscina, a una altura de hasta 3 metros del suelo, con el fin de no cerrar el acceso a la piscina, desde el lado del enrollador. Precisa de instalación eléctrica. La longitud máxima del eje permite cubrir un ancho de piscina de 12,5 m, y hasta 25 metros de largo.

El enrollador esta compuesto de:

- Motor de 120 o 250 Nm de 24 V DC más cuadro eléctrico.
- Soportes en aluminio lacado blanco 150x150 mm.
- Eje en aluminio de 146 mm o 200 mm, o en inox. de 300 mm de diámetros (en función de la cubierta).
- Carcasa de protección motor y cojinete en ABS.
- Mando a distancia y llave.

This roller is installed on the edge of the pool at a height of up to 3m from the ground, for the purpose of not closing off access to the pool from the roller side. Requires electrical wiring. The maximum length of the axle makes it possible to cover a pool width of 12.5 m and up to 25 metres long.

The roller is made up of:

- A 24 V DC 120 or 250 Nm motor plus electrical panel.
- 150x150 mm white lacquered aluminium supports.
- 146 mm or 200 mm aluminium axle or in stainless steel 300 mm in diameter (based on the cover).
- Protective housing for the motor and axle in ABS.
- Remote control and key.



Soporte de aluminio con casquillo termoconformado RAL 9016.

Aluminium support thermomoulded socket RAL 9016.



Platina de fijación en aluminio esmaltado blanco RAL 9016.

Fixation platinum in enameled white aluminum RAL 9016.

Modelos

Models

Tipo DOBLE EJE - DOUBLE AXLE type



Este enrollador móvil dispone de dos ejes, para dos cubiertas idénticas de 8 metros de ancho cada una. La estructura se soporta en 6 ruedas que permiten el desplazamiento del enrollador.

El enrollador esta compuesto de:

- 2 Motores de 120 Nm + Cuadro eléctrico.
- Soportes en aluminio lacado blanco.
- Eje en aluminio de 146 mm o 200 mm en función de la cubierta.

This mobile roller has two axes for two identical covers measuring 8 metres wide each. The structure is supported on 6 wheels which enable movement of the roller.

The roller is made up of:

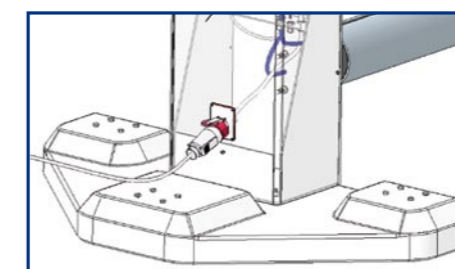
- 2 24 V DC and 120 Nm motor plus electrical panel.
- White lacquered aluminium supports.
- 146 mm or 200 mm aluminium axle based on the cover.

Desplazando el enrollador a lo ancho del borde de la piscina, se puede cubrir una superficie de hasta 16 metros de ancho por 25 de largo, mediante el uso de las dos cubiertas.



Moving the roller along the width of the pool edge, a surface area of up to 16 metres wide and 25m long can be covered through the use of the two covers.

El conexionado eléctrico con el enrollador es externo y no precisa instalación.



Electrical wiring with the roller is external and does not require installation.

Enrolladores motorizados para piscina

Motorized pool rollers

novedades
08 new

Códigos

Codes

Tipo BORNA - BORNA type


Código - Code	Ancho y largo máximos de la piscina según enrollador Maximum pool widths and lengths in accordance with roller
38734	12,5 x 25 m

Tipo AÉREO - AERIAL type

Código - Code	Ancho y largo máximos de la piscina según enrollador Maximum pool widths and lengths in accordance with the roller
41476	12,53 m x 25 m

Tipo DOBLE EJE - DOUBLE AXLE type

Código - Code	Ancho y largo máximos de la piscina según enrollador Maximum pool widths and lengths in accordance with the roller
41441	5 m x 25 m o 6 m x 25 m
41442	7 m x 25 m o 8 m x 25 m



ASTRALPOOL 