

Gre

SERIETENERIFE



i

Referencia	KITWPR350E
Descripción	Piscina redonda chapa galvanizada
Estructura	Acero
Dimensiones exteriores	Ø 355 X 90 cm
Dimensiones interiores	Ø 352 X 80 cm
Volumen	7,69 m ³
Espacio instalación	400 x 400 cm

Reference	KITWPR350E
Description	Round pool Galvanized steel
Structure	Steel
Exterior dimensions	Ø 355 X 90 cm
Interior dimensions	Ø 352 X 80 cm
Volume	7,69 m ³
Installation space	400 x 400 cm

**Estructura Structure**

Acero – 30/100
Steel wall – 30/100

**Liner Liner**

PVC – Azul – 20/100
PVC – Blue – 20/100

**Perfilería Profiles**

Pérfiles PVC – PA: 3,5 cm- Azul
PVC Profiles – PA: 3,5 cm- Blue

**Filtración Filtration**

Filtro de cartucho: Caudal: 2 m³/h.
Potencia: 72W. Velocidad filtración:
2,98 m³/m²/h

Filter cartridge: Group flow: 2 m³/h.
Power: 72W. Filtration rate:
2,98m³/m²/h

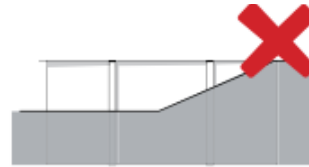
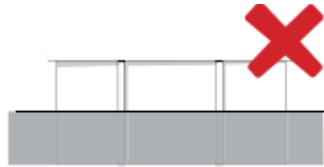
**Escalera Ladder**

Escalera de tijera 2x2
Ladder 2x2



DESIGNED,
MACHINED
AND
ASSEMBLED
IN EU





 **2 personas** people  **2 horas** hours

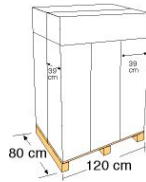


ENVASE
OUTER BOX



PALETIZADO
PALLET

Tipo Type	Caja cartón/ Carton box
Unidades Units	1
Medidas Size	39 X 39 X 111 cm
Volumen Volume	0,168 m ³
Peso Weight	47 kg



Tipo Type	Europeo/European
Unidades Units	8 und/palet
Medidas Size	120 X 80 X 165 cm
Volumen Volume	1,584 m ³
Peso Weight	389,75 kg



PRODUCTOS COMPLEMENTARIOS
COMPLEMENTARY PRODUCTS



Cubierta de invierno
Winter cover
CIPR351



Cubierta isotérmica
Isothermic cover
CV350



Limpiafondos eléctrico
Electric vacuum
VCB10



Robot
Robot
GT2120