



L'AGILITÉ PLEINE PUISSANCE



XA 4030 iQ

XA TYPE™

1 PERFORMANCE CYCLONIQUE

Son **aspiration cyclonique brevetée** est puissante et longue durée. Ses **brosses en hélice** et sa **filtration progressive double niveau** permettent de recueillir plus efficacement les débris, y compris les plus fins. Avec XA TYPE™, votre piscine est impeccable toute l'année.



2 AGILITÉ INTÉGRÉE

Avec ses **capteurs intelligents embarqués** et sa **conception exclusive**, XA TYPE™ offre une excellente couverture de la piscine et une agilité sans limite. Ainsi, il fonctionne idéalement dans toutes les formes de piscine et sur tous les types de revêtement.




3 CONFORT D'UTILISATION

Grâce à l'application **iAquaLink®**, les fonctions de votre robot sont accessibles à distance via smartphone. Il dispose d'une fonction télécommande, son temps de cycle est ajustable et l'avancement du nettoyage peut être suivi à tout moment. XA TYPE™ est aussi évolutif grâce aux mises à jour automatiques de ses fonctionnalités. Avec sa **technologie Lift System brevetée**, XA TYPE™ se positionne en ligne d'eau sur la paroi choisie et expulse l'eau pour rendre le robot plus léger en sortie d'eau. Son filtre rétroéclairé, accessible par le dessus, et sa fenêtre transparente permettent un **véritable confort d'utilisation au quotidien**.



CARACTÉRISTIQUES



FILTRATION DOUBLE NIVEAU PROGRESSIVE


Permet de recueillir plus efficacement les débris, même les plus fins.

iAquaLink[®]
CONTROL



APP IAQUALINK[®]

- Démarrage, arrêt et suivi du cycle
- Télécommande
- Ajustement du temps de cycle
- Aide à la sortie d'eau Lift System
- Optimisations du robot par des mises à jour automatiques



FENÊTRE TRANSPARENTE ET FILTRE RÉTROÉCLAIRÉ

Permettent une meilleure visibilité des débris et une grande facilité d'utilisation.

POUR QUELLES PISCINES ?

1 POUR PISCINES ENTERRÉES ET HORS-SOL À PAROIS RIGIDES



2 TOUTES FORMES DE PISCINES



3 TOUS FONDS ET REVÊTEMENTS



4 TAILLE JUSQU'À 12 X 6 M



5 NETTOYAGE FOND, PAROIS ET LIGNE D'EAU



DONNÉES TECHNIQUES

Nombre de moteurs	3
Dimensions robot (LxPxh)	43x40x30 cm
Poids robot	8 kg
Cycles de nettoyage	2 programmes de nettoyage : Fond seul & Fond/parois/ligne d'eau
Surface filtrante	1066 cm ²
Capacité filtre	4L
Filtration	Double niveau 150/60µ
Largeur nettoyée	23 cm
Longueur du câble	18 m
Système de traction	Chenilles
Transmission	Engrenages
Sécurités	Système plage, sécurité hors d'eau, protection électronique des moteurs


ÉQUIPEMENTS DE SÉRIE



Boîtier de commande



Bac filtrant
Filtre double niveau : 150/60 µ



Chariot

ACCESSOIRES DISPONIBLES

Filtre simple 100 µ
Filtre simple 200 µ

Un **robot nettoyeur électrique** permet un nettoyage **autonome** de votre piscine sans besoin de le brancher au système de filtration. Il est simplement branché sur secteur et récupère les débris dans son propre bac filtrant. Doté d'une véritable intelligence artificielle, il accède à tous les recoins du bassin, **monte aux parois et nettoie la ligne d'eau**.

3 ANS
DE GARANTIE

© Photo credits: ZODIAC[®]