






SERIE SUMATRA

Les piscines enterrées avec tôle blanche **fabriquées en Espagne** sont **très faciles à assembler** et sont très résistantes.

La gamme de piscines Sumatra se caractérise par son **sa durabilité**.

Ingegraven zwembaden **Gemaakt in Spanje** met een witte stalen wand, ze zijn **zeer eenvoudig te monteren** en zeer resistent.

Het Moorea zwembadassortiment wordt gekenmerkt door zijn **duurzaamheid**.



600 x 320 x 120 cm

KPEOV6027

Piscine ovale d'aspect acier enterrée Inground ovaal stalen zwembad

 **KPEOV6027B**

FORME VORM

Ovale Ovaal

DIMENSIONS INTERNES

INTERNE AFMETINGEN
600 x 320 x 120 cm

VOLUME D'EAU

HOEVEELHEID WATER
17,85 m³

STRUCTURE STRUCTUUR

Acier Staal

DIMENSIONS EXTÉRIEURES

EXTERNE AFMETINGEN
602 x 322 x 120 cm

ESPACE NÉCESSAIRE

INSTALLATIERUIMTE
800 x 520 x 135 cm

COMPOSANTS COMPONENTEN



STRUCTURE STRUCTUUR

Acier 70/100
Staal 70/100



FILTRATION FILTRATIE

Sable : ±130Kg (inclus). Sillex 0,4 -0,8 mm
Cuve : Ø 600 - 485W. Vannes 6 voies
Débit groupe : 10m³/h
Zand : ± 130 kg (inclusief) - Sillex 0,4 -0,8 mm
Tank : Ø600 - 485W - 6 wegkep
Debiet : 10m³/h



LINER

PVC - Bleu - 75/100 PVC - Blau - 75/100



SKIMMER

Couleur blanc - bouche large + 3 buses
Kleur: Wit - Lange mond + 3 sproeiers



POTEAUX PROFIEL

PVC poteaux PVC profiel



PROTECTION PROTECTOR

Polyester (110 gr/ m²): 6,25 x 3,5 m
Polyester (110 gr/ m²): 6,25 x 3,5 m




ÉCHELLE TRAPLADDER

Inox - 3 marches
Inox - 3 stappen



ADHÉSIF ZELFKLEVEND

Canette 250g - pour PVC souple
Kan 250g - container voor flexibel pvc



RACCORDS ET TUYAU FITTINGEN EN SLANG

PVC semi rigide - Ø 50mm - 25 m
Semi-rigide PVC - Ø 50mm - 25 m



CONNEXION AU SOL AARDING

ASSEMBLAGE MONTAGE

2/3 personnes - 1 jour

Dale de béton obligatoire

Télécharger le manuel d'assemblage

2/3 mensen - 1 dag

Verplicht betonplaat

Download de montagehandleiding



Video

RÉCIPIENT CONTAINER

1/2 TYPE TYPE
Carton
Kartonnen doos

2/2 TYPE TYPE
Carton
Kartonnen doos

DIMENSIONS
AFMETINGEN
90 x 80 x 154 cm
VOLUME VOLUME
1,11 m³

DIMENSIONS
AFMETINGEN
120 x 80 x 154 cm
VOLUME VOLUME
1,48 m³

PALETTES PALLETS

1/2 TYPE TYPE
Pallet: 90 x 80 cm
POIDS GEWICHT
154 Kg

2/2 TYPE TYPE
Pallet: 120 x 80 cm
POIDS GEWICHT
242 Kg

DIMENSIONS
AFMETINGEN
90 x 80 x 169 cm
VOLUME VOLUME
1,21 m³

DIMENSIONS
AFMETINGEN
120 x 80 x 190 cm
VOLUME VOLUME
1,82 m³

GARANTIE GARANTIE



*Sauf extension de garantie selon les pays.

*Behalve verlenging van de garantie afhankelijk van het land.

CODE EAN EAN CODE

KPEOV6027

 KPEOV6027B



PRODUITS COMPLÉMENTAIRES AANVULLENDE PRODUCTEN



CVPE600

Bâche isotherme

[Isothermische afdekking](#)



Robots

[Robots](#)



Nettoyeurs automatiques

[Automatische zwembadreiniger](#)

SÉCURITÉ DE LA PISCINE ZWEMBAD VEILIGHEID

Pour les piscines enterrées, il est recommandé d'assurer l'accès à la piscine au moyen d'une protection:

Alarme de piscine, Barrière de protection, Couverture standardisée

Aanbevolen voor inbouwzwembaden de toegang tot het zwembad af te schermen met een beveiliging:

Zwembad alarm, Beschermende barrière, Gestandaardiseerde dekking

SERVICE APRÈS-VENTE DIENST NA VERKOOP

Les demandes de service après-vente ne peuvent être effectuées que via notre site web : <https://www.grepool.com/fr/apres-vente>

Aanvragen voor dienst na verkoop kunnen alleen via onze website worden gedaan: <https://www.grepool.com/nl/na-verkoop>