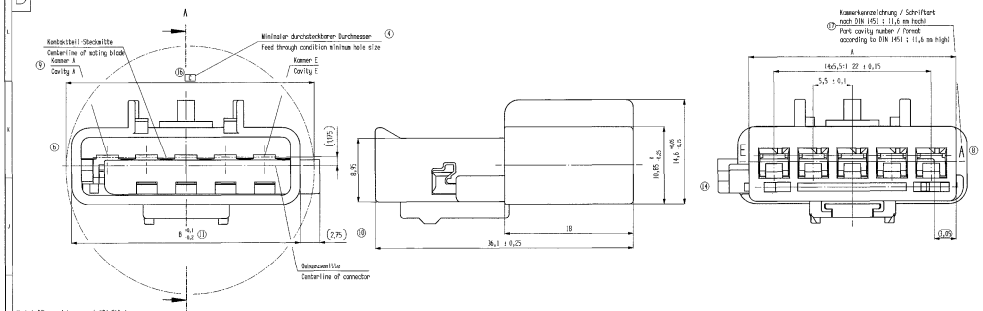
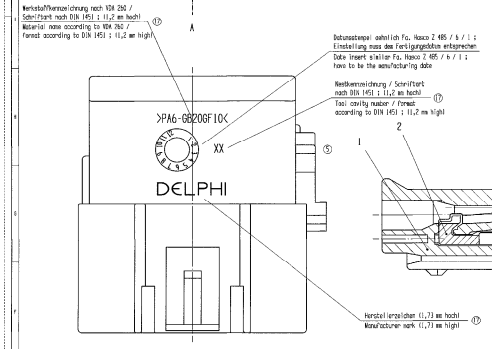
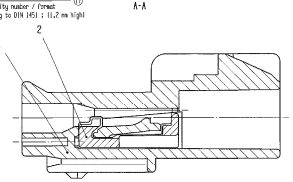
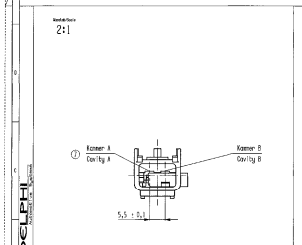
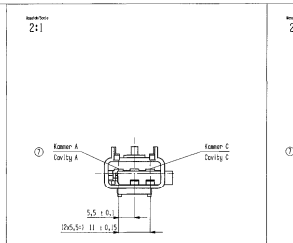


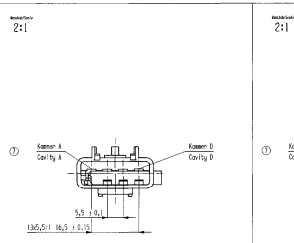


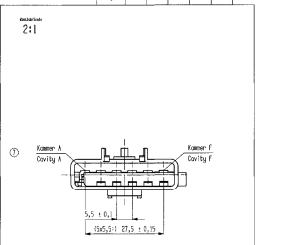


Polzahl / Ways	2	3	4	5	6
A	12,5	18,0	21,5	29,0	34,5
B	16,2	21,1	24,6	32,1	37,6
C	23	25	30	35	40









Pos.	Benennung / Title	ID-Nr. / Part-No.	Part-Rev.	Anzahl / Amount	Werkstoff / Material	Bemerkung / Notes	FHG ohne CPA / Mating Con. w/o CPA	FHG mit CPA / Mating Con. w/ CPA
-	Flachsteckergehäuse 2 pol.	405549	006	-	- - -	Pos. 12 vormontiert	405544	405545
	Tab housing 2 way	15 326974				Pos. 12 pressmounted	15 326870	15 326971
1	Flachsteckergehäuse 2 pol.	405546	...	1	PA6 GB20 OF10 H BK	nur montiert lieferbar	- - -	- - -
	Tab housing 2 way	15 326973				shipment only assembled	- - -	- - -
2	Schieber 2 pol.	405548	...	1	PA6 GB20 OF10 H GY	nur montiert lieferbar	- - -	- - -
	Slide lock cover 2 way	15 326975				shipment only assembled	- - -	- - -
-	Flachsteckergehäuse 3 pol.	405556	006	-	- - -	Pos. 12 vormontiert	405552	405553
	Tab housing 3 way	15 326881				Pos. 12 pressmounted	15 326877	15 326878
1	Flachsteckergehäuse 3 pol.	405557	...	1	PA6 GB20 OF10 H BK	nur montiert lieferbar	- - -	- - -
	Tab housing 3 way	15 326890				shipment only assembled	- - -	- - -
2	Schieber 3 pol.	405555	...	1	PA6 GB20 OF10 H GY	nur montiert lieferbar	- - -	- - -
	Slide lock cover 3 way	15 326884				shipment only assembled	- - -	- - -
-	Flachsteckergehäuse 4 pol.	405564	006	-	- - -	Pos. 12 vormontiert	405559	405560
	Tab housing 4 way	15 326895				Pos. 12 pressmounted	15 326886	15 326887
1	Flachsteckergehäuse 4 pol.	405561	...	1	PA6 GB20 OF10 H BK	nur montiert lieferbar	- - -	- - -
	Tab housing 4 way	15 326889				shipment only assembled	- - -	- - -
2	Schieber 4 pol.	405562	...	1	PA6 GB20 OF10 H GY	nur montiert lieferbar	- - -	- - -
	Slide lock cover 4 way	15 326891				shipment only assembled	- - -	- - -
-	Flachsteckergehäuse 5 pol.	405571	006	-	- - -	Pos. 12 vormontiert	405567	405568
	Tab housing 5 way	15 326897				Pos. 12 pressmounted	15 326893	15 326894
1	Flachsteckergehäuse 5 pol.	405569	...	1	PA6 GB20 OF10 H BK	nur montiert lieferbar	- - -	- - -
	Tab housing 5 way	15 326905				shipment only assembled	- - -	- - -
2	Schieber 5 pol.	405570	...	1	PA6 GB20 OF10 H GY	nur montiert lieferbar	- - -	- - -
	Slide lock cover 5 way	15 326898				shipment only assembled	- - -	- - -
-	Flachsteckergehäuse 6 pol.	405578	006	-	- - -	Pos. 12 vormontiert	405574	405575
	Tab housing 6 way	15 326904				Pos. 12 pressmounted	15 326900	15 326901
1	Flachsteckergehäuse 6 pol.	405576	...	1	PA6 GB20 OF10 H BK	nur montiert lieferbar	- - -	- - -
	Tab housing 6 way	15 326903				shipment only assembled	- - -	- - -
2	Schieber 6 pol.	405577	...	1	PA6 GB20 OF10 H GY	nur montiert lieferbar	- - -	- - -
	Slide lock cover 6 way	15 326905				shipment only assembled	- - -	- - -

Pos.	Änderung / Revision	Datum / Date	Name	Gepruft / Checked
17	17 Herstellkennzeichen als Bezugsmarke	09.07.08	G.Eng.	R.Koch
16	16 Bezugs-/ reference line to reference	09.07.08	G.Eng.	R.Koch
15	15 Bezugs-/ in theoretischen Axes geändert	09.07.08	G.Eng.	R.Koch
14	14 Fkt. C changed to theoretic. Axis	09.07.08	G.Eng.	R.Koch
Z(13)	13 Part-Rev. der Einzelkomponenten entfällt	04.07.08	G.Eng.	R.Koch
Z(13)	13 Single Part-Rev. not applicable	04.07.08	G.Eng.	R.Koch
10	10 Schlichtmaße geändert	1.08.06	M.Eng.	T.Thoms
10	10 Si. shape changed	1.08.06	M.Eng.	T.Thoms
Z(12)	12 Part-Rev. hinzu	06.06.06	M.Eng.	R.Koch
Z(12)	12 Added Part-Rev.	06.06.06	M.Eng.	R.Koch
Z(12)	12 Pos. 2000 OF10 H war Pos. 0005 OF10	1.04.06	M.Eng.	R.Koch
Z(12)	12 Pos. 0005 OF10 H war Pos. 0015 OF10	1.04.06	M.Eng.	R.Koch
9	9 Maß B 18,1/ 0,2 war 18 ± 0,1	1.04.06	M.Eng.	R.Koch
9	9 Dim. B 18,1/ 0,2 was 18 ± 0,1	1.04.06	M.Eng.	R.Koch
AA	8 Maß C 36,1/ 0,25 hinzu	1.04.06	M.Eng.	R.Koch
AA	8 Dim. C 36,1/ 0,25 added	1.04.06	M.Eng.	R.Koch
7	7 Added dim. (2,75)	1.04.06	M.Eng.	R.Koch
6	6 Schieber und Gehäusekontur geändert	1.04.06	M.Eng.	R.Koch
6	6 Slid. and housecontur changed	1.04.06	M.Eng.	R.Koch
5	5 Steckerkontur und Abgängen	1.04.06	M.Eng.	R.Koch
5	5 Connectorcontur and outgangen	1.04.06	M.Eng.	R.Koch
KT	8 Part cavity number new position	1.04.06	M.Eng.	R.Koch
KT	8 Kammerbeschriftungen hinzu	1.04.06	M.Eng.	R.Koch
7	7 Added cavity names	1.04.06	M.Eng.	R.Koch
Y26	6 Maß 11,4 gelöscht	1.04.06	M.Eng.	R.Koch
Y26	6 Dim. 11,4 deleted	1.04.06	M.Eng.	R.Koch
W4(7)	5 Antibewitterflanke neu positioniert	07.06.05	R.Koch	R.Lang
W4(7)	5 Moved port-lettering	07.06.05	R.Koch	R.Lang
11	4 Bearbeitg. und Maßänderungen	1.06.05	R.Koch	R.Lang
11	4 Added rework and dimension	1.06.05	R.Koch	R.Lang
B3	3 Bemerkungen hinzu	1.06.05	R.Koch	R.Lang
B3	3 Added remarks	1.06.05	R.Koch	R.Lang
21	2 Gewinde M6 mit kon. ohne CPA hinzu	1.06.05	R.Koch	R.Lang
21	2 Added screw with no connector	1.06.05	R.Koch	R.Lang
01	1 DIN Schrift geändert in Lenq	05.11.04	R.Koch	R.Lang
01	1 DIN-Font changed into Lenq	05.11.04	R.Koch	R.Lang

Maßstab/Scale
1:1



Geräteinterne Dokumente
Only for use, if
datum or stamp is red
Copying is not allowed.

Weitergabe sowie Vervielfältigung dieser Zeichnung, Verwertung und Mitteilung ihres Inhaltes nicht gestattet, soweit nicht ausdrücklich zugestanden. Zuwiderhandlungen verpflichten zu Schadenersatz. Alle Rechte für den Fall der Patenterteilung oder GM-Eintragung vorbehalten. Transmittal, copying of this document, and giving it to others and the use or communication of the contents thereof, are forbidden without express authority. Offenders are liable to the payment of damages. All rights are reserved in the event of the grant of a patent or the registration of a utility model or design.

DELPHI
Automotive Systems
D - 42781 Haan

Ers. für / Ers. for:	siehe Tabelle - see chart	Ersetzt für / Replaces:	siehe Tabelle - see chart

Benennung / Title
Flachsteckergehäuse 2-6 pol.
Flat-M 280
Tab housing 2-6 way

Maßstab/Scale
5:1
1:1 (2:1)

Zeichnungs-Nr. / Drawing-No.
6406.0150/000.[.].[.]

Ausg. / Issue
K/US

Freigabe/Release
Name
Datum / Date
Unterschrift / Signature

Projektion/Projection

Blatt / Sheet
1 / 1

Ers. durch / Replacement for

Bestell-Nr. / Order-No.
1532 6998

Format
A0

Archiv-Nr. 29006

Prüfmaße (ka. für Lehr) / Inspection dim. (ka. for lab)	nicht toleriertes Maß / not toleranced dimension
1	Prüfmaße laser bearb. dia. / Inspection laser machined dia.

Toleranzgruppe nach DIN EN 9013 / tolerance group to DIN EN 9013

Nennmaßbereich / Nominal dimension range über/from	0	3	10	22	40	70	120	200
bis/to	3	10	22	40	70	120	200	400
Allgemeintoleranzen / General tolerance	±0,20	±0,25	±0,30	±0,40	±0,50	±0,70	±1,00	±1,70

Projektionsmethode nach DIN 6784 / Projection method to DIN 6784

Ra 1,6 gemessen / measured
Ra 3,2 gemessen / measured

Remarks:
- mating female connector drawing: 15326995 / 15326994
- typical terminal: 15304724 or equivalent
- Standard cavity mark unmarked GT 280 M ESI 00151
- no stand out edges admissible in plug direction like care seal!
- max.lead draft angle 8°30'
- raised letters 0,2 mm

Bemerkungen :
- Zugehörige Flachsteckbuchsengehäusezeichnung: 15326995 / 15326994
- Einsetzbares Kontaktblatt: 15304724 oder ähnliche
- Flachsteckbuchsen-Kennzeichnung ungedruckt GT 280 M ESI 00151
- In Steckrichtung sind keine hervorstehenden Kanten zulässig (z.B. Kontaktdichtung!
- zulässige Entformungsschräge max 8°30'
- Schriften und Bronzuren 0,2 mm erhaben

DELPHI