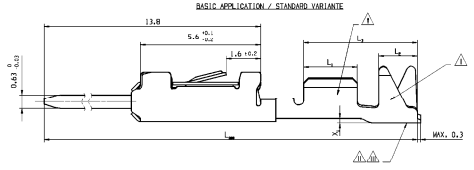
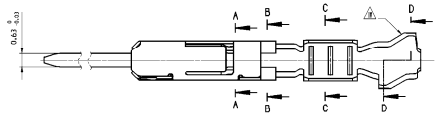
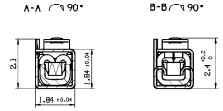
L_{ges}	L_1	L_2	L_3	X_1 ±0,05	H_A ±0,2	H_{AB} ±0,2	H_{AA} ±0,2	H_1 ±0,2	B_A ±0,2	B_{AB} ±0,2	B_{AA} ±0,2	B_1 ±0,2	CABLE-TYPE LTG.-TYP	PART-NO. TEILE-NR.	MATERIAL BASIS-WERKSTOFF WERKSTOFF	SURFACE BASIS-OBERFLÄCHE OBERFLÄCHE	MATERIAL FINAL-WERKSTOFF WERKSTOFF	SURFACE FINAL-OBERFLÄCHE OBERFLÄCHE	MATERIAL FINAL-WERKSTOFF WERKSTOFF	APPLICATION AUSFÜHRUNG	SURFACE FINAL-OBERFLÄCHE OBERFLÄCHE	ΔKZ ⚠	CROSS SECTION QUERSCH.	PITCH/ TRANSPORT	PART-NO.	PART REV	DATE DATUM	MASS MASSE GR
21,5	5,70	1,50	1,25	0,20	1,75	1,50	1,60		1,80	1,50	1,60		FLRY-B		X10CRNI18 8	BLANK	CuFe2P	SN	CuFe2P	BASIC	Sn	I	0,08-0,13	5,08	1875725	01	04APR11	0,12
21,1	5,30	1,80	2,50	0,20	2,64			1,90	2,57			1,93	FLRY-B		X10CRNI18 8	BLANK	CuFe2P	SN	CuFe2P				0,25-0,35	5,08	1580586	01	15OCT07	0,18
21,1	5,30	1,80	2,50	0,20	3,23			2,40	2,82			2,50	FLRY-B		X10CRNI18 8	BLANK	CuFe2P	SN	CuFe2P				0,50-0,75	10,16	1580588	01	15OCT07	0,20
21,5	5,70	1,50	1,25	0,20	1,75	1,50	1,60		1,80	1,50	1,60		FLRY-B		X10CRNI18 8	BLANK	CuFe2P	SN	CuFe2P		Ag	II	0,08-0,13	5,08	1968985	01	21JAN12	0,12
21,1	5,30	1,80	2,50	0,20	2,64			1,90	2,57			1,93	FLRY-B		X10CRNI18 8	BLANK	CuFe2P	SN	CuFe2P				0,25-0,35	5,08	1968597	01	21JAN12	0,18
21,1	5,30	1,80	2,50	0,20	3,23			2,40	2,82			2,50	FLRY-B		X10CRNI18 8	BLANK	CuFe2P	SN	CuFe2P				0,50-0,75	10,16	1968600	01	21JAN12	0,20
21,5	5,70	1,50	1,25	0,20	1,75	1,50	1,60		1,80	1,50	1,60		FLRY-B		X10CRNI18 8	BLANK	CuFe2P	SN	CuFe2P		Au	III	0,08-0,13	5,08	1875726	01	04APR11	0,12
21,1	5,30	1,80	2,50	0,20	2,64			1,90	2,57			1,93	FLRY-B		X10CRNI18 8	BLANK	CuFe2P	SN	CuFe2P				0,25-0,35	5,08	1580590	01	15OCT07	0,18
21,1	5,30	1,80	2,50	0,20	3,23			2,40	2,82			2,50	FLRY-B		X10CRNI18 8	BLANK	CuFe2P	SN	CuFe2P				0,50-0,75	10,16	1580592	01	15OCT07	0,20
21,7	6,00	2,00	2,50	0,60	3,48			1,90	3,89			1,93	FLRY-B	1532791.3	X10CRNI18 8	BLANK	CuFe2P	SN	CuFe2P	SINGLE CONDUCTOR SEALED	Sn	I	0,25-0,35	10,16	1580594	01	15OCT07	0,22
21,7	6,00	2,00	2,50	0,60	3,48			2,40	3,89			2,50	FLRY-B	1532791.8	X10CRNI18 8	BLANK	CuFe2P	SN	CuFe2P				0,50-0,75	10,16	1580596	01	15OCT07	0,24
21,7	6,00	2,00	2,50	0,60	3,48			1,90	3,89			1,93	FLRY-B	1532791.3	X10CRNI18 8	BLANK	CuFe2P	SN	CuFe2P		Ag	II	0,25-0,35	10,16	1968595	01	21JAN12	0,22
21,7	6,00	2,00	2,50	0,60	3,48			2,40	3,89			2,50	FLRY-B	1532791.8	X10CRNI18 8	BLANK	CuFe2P	SN	CuFe2P				0,50-0,75	10,16	1968596	01	21JAN12	0,24
21,7	6,00	2,00	2,50	0,60	3,48			1,90	3,89			1,93	FLRY-B	1532791.3	X10CRNI18 8	BLANK	CuFe2P	SN	CuFe2P		Au	III	0,25-0,35	10,16	1580598	01	15OCT07	0,22
21,7	6,00	2,00	2,50	0,60	3,48			2,40	3,89			2,50	FLRY-B	1532791.8	X10CRNI18 8	BLANK	CuFe2P	SN	CuFe2P				0,50-0,75	10,16	1580600	01	15OCT07	0,24

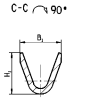
DWG STATUS DATE	STATUS	TYPE/ART	ZONE	REVISION HISTORY	AUTH	DR	APVD 1	APVD 2
15OCT07	R	01		INITIAL RELEASE / FREIGABE			M.SAC	E.CHA / M.SKR
19NOV11	R	02		⚠ ERSETZT DURCH ABGELÖST DURCH		FRI	GUT	
18DEC12	R	03		⚠ ZUSÄTZLICHE ANGABEN ZU ⚠ ADDITIONAL INFORMATION ON ⚠		FRI	GUT	
05DEC12	R	03	AA	K13 DOPPELDRAHT 0,40 + 0,50 QUERSCHNITT ZWEIFACH DOUBLE WIRE 0,40 + 0,50 CROSS SECTION	K13			
			L5	QC 40 III AUF 1 QC 40 III ON 1		FRI	GUT	
17JAN14	R	04		REGARDS FOR PART IDENTIFICATION ADDED BEMERKUNGEN FÜR TEILEIDENTIFIZIERUNG HINZU		K.JAN	ALPHA	SYS

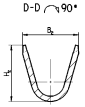
BASIC APPLICATION / STANDARD VARIANTE



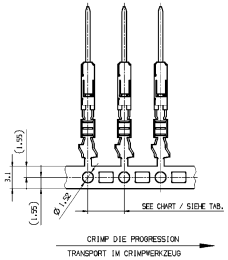






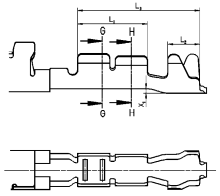


VIEW OF THE CARRIER STRIP IS NOT IN SCALE
ABBILDUNG DES ANBINDUNGS-STREIFENS NICHT MASSTAEBLICH



L-SHAPE APPLICATION / L-SHAPE VARIANTE

CRIMP VIEW 0,08-0,13mm² / CRIMP ANSICHT 0,08-0,13mm²
MISSING DIMENSIONS AND DETAILS SEE BASIC APPLICATION
FEHLENDE MASSE UND ANGABEN SIEHE STANDARD-VARIANTE

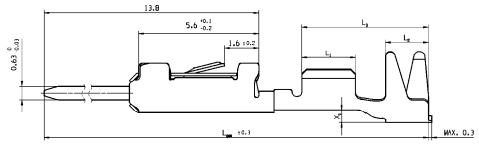


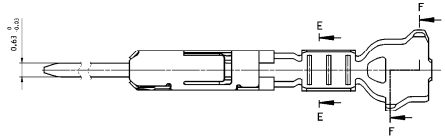


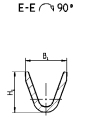


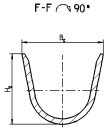
SINGLE CONDUCTOR SEALED / EINZELADER BERICHTETE VARIANTE

MISSING DIMENSIONS AND DETAILS SEE BASIC APPLICATION
FEHLENDE MASSE UND ANGABEN SIEHE STANDARD-VARIANTE









REMARKS/ BEMERKUNGEN

- CRIMP MANUFACTURING PARAMETERS AND TOOLING ACCORDING TO DELPHI-SPECIFICATION
  CRIMPVERARBEITUNGSPARAMETER UND -WERKZEUGE GEMAESS DELPHI-SPECIFIKATION

⚠ SURFACE INDEX1: Sn: I / Ag: II / AU: III
OBERFLAECHEN-KENNZEICHNUNG1: Sn: I / Ag: II / AU: III

⚠ COMPANY LABEL
FIRMENZEICHEN

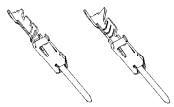
⚠ DATECODE: WWYY
DATUMSCODE: WWJJ

⚠ REVISION STATUS OUTSIDE OF ISOCRIMP
REVISIONSSTAND IM AUSSENBEREICH ISOCRIMP

⚠ SERRATIONS NOT VISIBLE IN THIS AREA
RILLENPRAEGUNG IM AUSSENBEREICH NICHT SICHTBAR

KEY PRODUCT CHARACTERISTICS			
▽ SAFETY/COMPLIANCE	◇ FIT/FUNCTION	INITIAL KPC DRAWING	0
▽ S/C CHECKPOINTS	◇ F/F CHECKPOINTS	LAST NO. USED	0
NO & TYPE	DESCRIPTION	RATIONALE	PTS	ZONE

SCALE / MASSSTAB 5:1



DELPHI

DELPHI DEUTSCHLAND GMBH
D-42119 WUPPERTAL

COPYRIGHT 2007 DELPHI CORPORATION AND/OR ITS AFFILIATES.
ALL RIGHTS RESERVED.
PUBLISHED WORKS
THIS DRAWING IS THE PROPERTY OF DELPHI CORPORATION AND CONTAINS CONFIDENTIAL INFORMATION THAT BELONGS TO DELPHI CORPORATION AND/OR ITS AFFILIATES. IT SHALL NOT BE REPRODUCED OR DISCLOSED IN WHOLE OR IN PART WITHOUT EXPRESS AUTHORIZATION. (© PUBLICATION).
DIESE ZEICHNUNG IST EIGENTUM DES FIRMA DELPHI UND ENTHÄLT DELPHI VERTRAULICH INFORMATIONEN. SIE DARF OHNE SCHRIFTLICHE GENEHMIGUNG DER FIRMA DELPHI WEDER GANZ NOCH TEILWEISE REPRODUZIERT ODER DRITTEN ZUGÄNGLICH GEMACHT WERDEN. (© VERÖFFENTLICHUNG).
NACHDRUCK UND VERVIELFÄLTIGUNG NUR MIT SCHRIFTLICHER GENEHMIGUNGSERKLÄRUNG DER DELPHI CORPORATION (ROLL-ACCESS).

	NAME	DATE
DR	M.SACH	14OCT07
APVD	E.CHINA	15OCT07
APVD	M.SIKORA	16NOV08
APVD		
APVD		

SUBSTANCES OF CONCERN AND RECYCLED CONTENT PER DELPHI SPEC. PERMISSIBLE MATERIAL PER DELPHI SPEC. REQUIRED MARKING PER DELPHI SPEC.

MATERIAL: SEE CHART / SIEHE TABELLE

DRAWING NAME: MICRO TERMINAL SYSTEM
PRODUCT GROUP DRAWING, MALE TERMINAL

MICRO TERMINAL SYSTEM
TABELLENZEICHNUNG, STIFTKONTAKT

PART DRAWING
WEIGHT/ GEW.: | SYSTEM CODE: D
VOLUME/ VOLUMEN:
POSITION:

UNLESS OTHERWISE SPECIFIED

GENERAL TOLERANCES ACCORDING TO:
SEE CHART / SIEHE TABELLE

SCALE ACCORDING TO:
ISO 1101

REFERENCE: THIRD ANGLE PROJECTION

DO NOT SCALE
USE MATH DATA

DRAWING NUMBER: 1 3580602

SIZE	SCALE	PAGE NO.	SHEET NO.	SHEETS REV.	PROP.
A0	5:1	1 OF 1	1 OF 1	R	04

CONTROLLED DOCUMENTS ARE ONLY VALID IN THE SYSTEM

DELPHI
CONFIDENTIAL