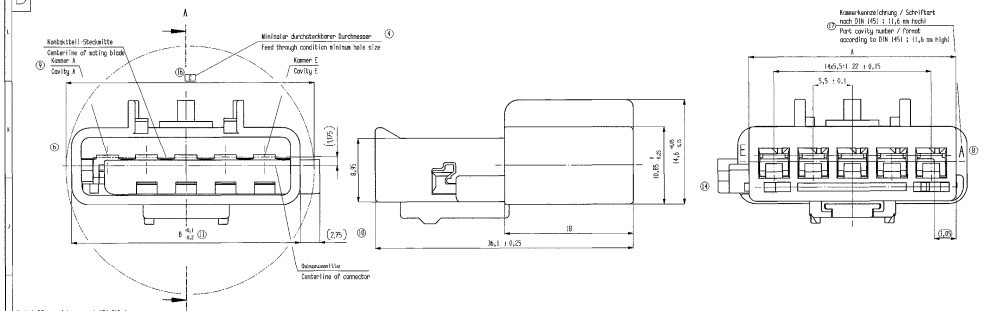
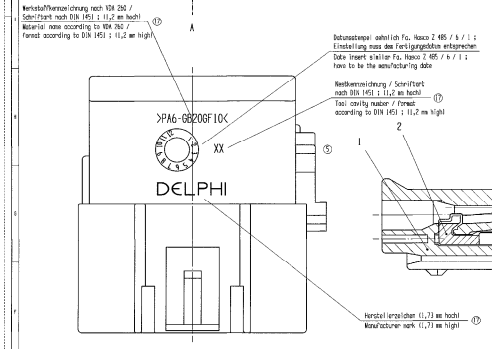
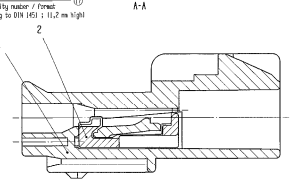
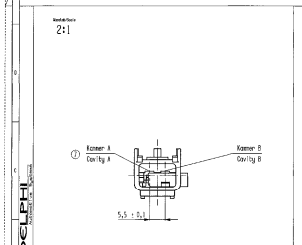
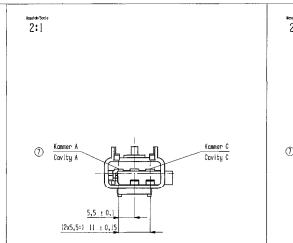


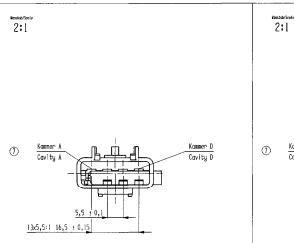


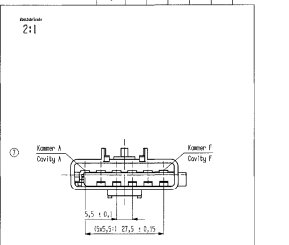


Polzahl / Ways	2	3	4	5	6
A	12,5	18,0	21,5	29,0	34,5
B	16,2	21,1	24,6	32,1	37,6
C	23	25	30	35	40









Pos.	Benennung / Title	ID-Nr. / Part-No.	Part-Rev.	Anzahl / Amount	Werkstoff / Material	Bemerkung / Notes	FMS ohne EPA / Mating Con. w/o EPA	FMS mit EPA / Mating Con. w/ EPA
-	Flachsteckergehäuse 2 pol.	405549	006	-	- - -	Pos. 12 vormontiert	405544	405545
	Tab housing 2 way	15 326974				Pos. 12 preassembled	15 326870	15 326971
1	Flachsteckergehäuse 2 pol.	405546	...	1	PA6 GB20 OF10 H BK	nur montiert lieferbar	- - -	- - -
	Tab housing 2 way	15 326973				shipment only assembled	- - -	- - -
2	Schieber 2 pol.	405548	...	1	PA6 GB20 OF10 H GY	nur montiert lieferbar	- - -	- - -
	Side lock cover 2 way	15 326975				shipment only assembled	- - -	- - -
-	Flachsteckergehäuse 3 pol.	405556	006	-	- - -	Pos. 12 vormontiert	405122	405553
	Tab housing 3 way	15 326881				Pos. 12 preassembled	15 326877	15 326878
1	Flachsteckergehäuse 3 pol.	405557	...	1	PA6 GB20 OF10 H BK	nur montiert lieferbar	- - -	- - -
	Tab housing 3 way	15 326890				shipment only assembled	- - -	- - -
2	Schieber 3 pol.	405555	...	1	PA6 GB20 OF10 H GY	nur montiert lieferbar	- - -	- - -
	Side lock cover 3 way	15 326884				shipment only assembled	- - -	- - -
-	Flachsteckergehäuse 4 pol.	405564	006	-	- - -	Pos. 12 vormontiert	405559	405560
	Tab housing 4 way	15 326945				Pos. 12 preassembled	15 326886	15 326887
1	Flachsteckergehäuse 4 pol.	405561	...	1	PA6 GB20 OF10 H BK	nur montiert lieferbar	- - -	- - -
	Tab housing 4 way	15 326889				shipment only assembled	- - -	- - -
2	Schieber 4 pol.	405562	...	1	PA6 GB20 OF10 H GY	nur montiert lieferbar	- - -	- - -
	Side lock cover 4 way	15 326891				shipment only assembled	- - -	- - -
-	Flachsteckergehäuse 5 pol.	405571	006	-	- - -	Pos. 12 vormontiert	405567	405568
	Tab housing 5 way	15 326897				Pos. 12 preassembled	15 326893	15 326894
1	Flachsteckergehäuse 5 pol.	405569	...	1	PA6 GB20 OF10 H BK	nur montiert lieferbar	- - -	- - -
	Tab housing 5 way	15 326895				shipment only assembled	- - -	- - -
2	Schieber 5 pol.	405570	...	1	PA6 GB20 OF10 H GY	nur montiert lieferbar	- - -	- - -
	Side lock cover 5 way	15 326898				shipment only assembled	- - -	- - -
-	Flachsteckergehäuse 6 pol.	405578	006	-	- - -	Pos. 12 vormontiert	405574	405575
	Tab housing 6 way	15 326904				Pos. 12 preassembled	15 326900	15 326901
1	Flachsteckergehäuse 6 pol.	405576	...	1	PA6 GB20 OF10 H BK	nur montiert lieferbar	- - -	- - -
	Tab housing 6 way	15 326903				shipment only assembled	- - -	- - -
2	Schieber 6 pol.	405577	...	1	PA6 GB20 OF10 H GY	nur montiert lieferbar	- - -	- - -
	Side lock cover 6 way	15 326905				shipment only assembled	- - -	- - -

Pos.	Änderung / Revision	Datum / Date	Name	Gepruft / Checked
17	17 Neuzeichnung als Rahmenmodell	28.07.00	G.Eng.	R.Koch
16	16 Bezugs-Mittellinie / Reference line	09.07.00	G.Eng.	R.Koch
15	15 Bezug 1 in theoretisches Maß geändert	29.03.00	G.Eng.	R.Koch
14	14 Fig. 1 changed to theoretic. dim.	29.03.00	G.Eng.	R.Koch
Z(13)	13 Part-Rev. der Einzelkomponenten entfällt	28.01.00	G.Eng.	R.Koch
Z(13)	13 Single Part-Rev. not applicable	28.01.00	G.Eng.	R.Koch
10	10 Schlüsselfläche geändert	1.06.99	M.Fra.	T.Thoms
10	10 SL shape changed	1.06.99	M.Fra.	T.Thoms
Z(12)	12 Part-Rev. hinzu	06.05.99	G.Eng.	R.Koch
Z(12)	12 Added Part-Rev.	06.05.99	G.Eng.	R.Koch
Z(12)	12 Mit 2000 DF10 II wie Mit 1809 DF10	1.04.99	G.Eng.	R.Koch
Z(12)	12 Mit 2000 DF10 II wie Mit 1809 DF10	1.04.99	G.Eng.	R.Koch
9	9 Maß B +0,1/-0,2 war 0 ± 0,1	1.04.99	G.Eng.	R.Koch
9	9 Dim. B +0,1/-0,2 was 0 ± 0,1	1.04.99	G.Eng.	R.Koch
KT	8 Mit 2000 DF10 II wie Mit 1809 DF10	1.04.99	G.Eng.	R.Koch
KT	8 With 2000 DF10 II was With 1809 DF10	1.04.99	G.Eng.	R.Koch
7	7 Rampenkontur hinzu	1.04.99	G.Eng.	R.Koch
7	7 Added cavity ramps	1.04.99	G.Eng.	R.Koch
Y26	6 Maß 11,4 gelöscht	1.04.99	G.Eng.	R.Koch
Y26	6 Dim. 11,4 deleted	1.04.99	G.Eng.	R.Koch
Y4(7)	5 Anlagebereich/Fase neu positioniert	97.06.98	K.Koch	N.Lorenz
Y4(7)	5 Moved port-lettering	97.06.98	K.Koch	N.Lorenz
11	4 Bemerkung und Maßänderung	1.10.98	K.Koch	N.Lorenz
11	4 Added remark and dimension	1.10.98	K.Koch	N.Lorenz
3	3 Bemerkungen hinzu	1.10.98	K.Koch	N.Lorenz
3	3 Added remarks	1.10.98	K.Koch	N.Lorenz
2	2 Gewicht (ME 40) bzw. ohne EPA hinzu	1.10.98	K.Koch	N.Lorenz
2	2 Added values weight connector	1.10.98	K.Koch	N.Lorenz
1	1 DIN SPEC% geändert in Lenq	96.11.07	K.Koch	A.Lorenz
1	1 DIN-Part changed into Lenq	96.11.07	K.Koch	A.Lorenz

Maßstab/Scale 1:1



Geräteinst. angummers
Only for use, if
datum of stamp is red
Copying is not allowed.

Weitergabe sowie Vervielfältigung dieser Zeichnung, Verwertung und Mitteilung ihres Inhaltes nicht gestattet, soweit nicht ausdrücklich zugestanden. Zuwiderhandlungen verpflichten zu Schadenersatz. Alle Rechte für den Fall der Patenterteilung oder GM-Eintragung vorbehalten. Passing on of this document, use and communication of its contents not permitted unless expressly allowed. Violations will lead to the obligation of damages. All rights are reserved in the event of the grant of a patent or the registration of a utility model or design.

DELPHI
Automotive Systems
D - 42781 Haan

Gez. / Drawn	siehe Tabelle - see chart	Datum / Date	siehe Tabelle - see chart
Name		Name	
Norm / Standard			

Benennung / Title
Flachsteckergehäuse 2-6 pol.
Flat-M 280
Tab housing 2-6 way

Maßstab / Scale 5:1
Blatt / Sheet 1 von / of 1

Projektion / Projection

Toleranzgruppe nach DIN EN 9901 / Tolerance group to DIN EN 9901

Nennmaßbereich / Nominal dimension range

über / from	0	3	10	22	40	70	120	200
bis / to	3	10	22	40	70	120	200	400
Allgemeintoleranzen / General tolerance	±0,20	±0,25	±0,30	±0,40	±0,50	±0,70	±1,00	±1,70

Technische Zeichnungsnorm / Standard

Zeichnungs-Nr. / Drawing No. 6406.0150/0000.[.].[.].[.]
Ersatz für / Replaces
Ersetzt durch / Superseded by
Blatt / Sheet
Anz. / Qty
Index
Zeichnungs-Nr. / Drawing No. 1532 6998
Format A0
Index: 17006

Technische Änderungen vorbehalten / Subject to technical modifications

Bemerkungen :
- Zugehörige Flachsteckschuhverbindungsabmessungsnorm 15326995 / 15326994
- Einsatzbarer Kontaktblatt: 15304724 oder ähnliche
- Flachsteckhaus-Anwendungsangelehnt an DT 280 M ESD 00151
- In Steckrichtung sind keine hervorstehenden Kanten zulässig (z.B. Kontaktblattdichtung)
- zulässige Entformungsschräge max 0° 30'
- Schriften und Erhabenen 0,2 mm erhoben

Remarks:
- mating Female connector drawing: 15326995 / 15326994
- typical terminal: 15304724 or equivalent
- Standard cavity mold: unmodified DT 280 M ESD 00151
- no stand out edges admissible in plug direction (like core seal)
- max draft angle 0°30'
- raised letters 0,2 mm

Prüfmaße (bei Stichpr.) / Prüfmaße (bei Stichpr.)
Flächenprüfung nach Bauteile-Abb.

nicht toleriertes Maß / not toleranced dimensions

Toleranzangaben ohne Einzeltoleranz nach ISO 2768-mK