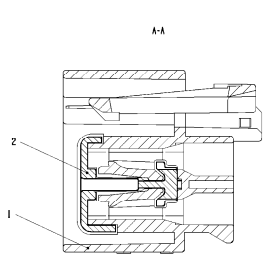

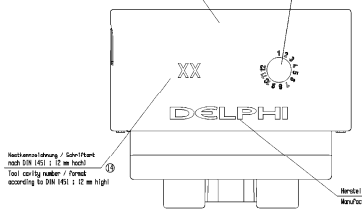

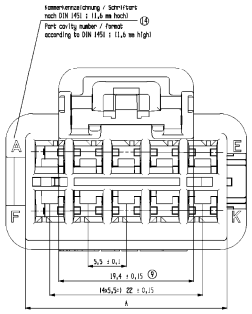

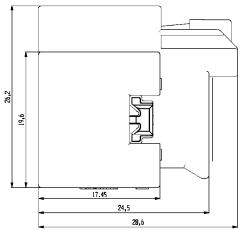

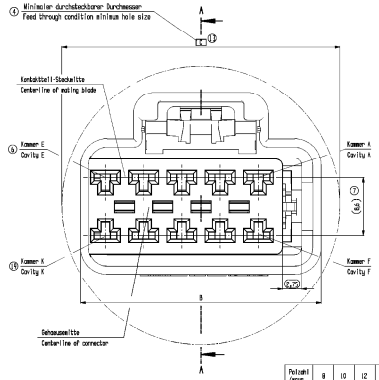

Polzahl / Ways	8	10	12	14	16
A	23,5	29,0	34,5	40,0	45,5
B	29,1	34,6	40,1	45,6	51,1
C	35	40	45	50	55

Pos.	Zusammenbau und Komponenten Assembly and Components	Ident-Nr. / Part-No.	Part-REV	Datum Date	Anzahl Amount	Werkstoff Material	Bemerkung Notes	Flachsteckergehäuse Mating Connector
-	Flachsteckhuseingehäuse 8 pol.		01	06M093	---		Pos. 1: 2 vormontiert	425 585
	Receptacle housing 8 way	15459385					Pos. 1: 2 pressmonteiert	15329428 / 15459966
1	Flachsteckhuseingehäuse 8 pol.	---	---	---	1	PA6.6GF14 UA HS BKL	nur montiert lieferbar	- - -
	Receptacle housing 8 way	15450635					shipment: only assembled	- - -
2	Schieber 8 pol.	425 580	---	---	1	PA6 GF20 UA HS BKL	nur montiert lieferbar	- - -
	Slide lock cover 8 way	15329455					shipment: only assembled	- - -
-	Flachsteckhuseingehäuse 8 pol.		02	07M004	---	- - -	Pos. 1: 2 vormontiert	
	Receptacle housing 8 way	15459914					Pos. 1: 2 pressmonteiert	15459914 / 15329428
1	Flachsteckhuseingehäuse 8 pol.						nur montiert lieferbar	
	Receptacle housing 8 way	15483449	---	---	1	PBT GF20 HS BLK	shipment: only assembled	- - -
2	Schieber 8 pol.	425 580	---	---	1	PA6 GF20 UA HS BKL	nur montiert lieferbar	- - -
	Slide lock cover 8 way	15329455					shipment: only assembled	- - -
-	Flachsteckhuseingehäuse 8 pol.	425 581	04	06M099	---	- - -	Pos. 1: 2 vormontiert	425 585
	Receptacle housing 8 way	15329414					Pos. 1: 2 pressmonteiert	15329428 / 15459966
1	Flachsteckhuseingehäuse 8 pol.	425 579	---	---	1	PA6 GF20 UA HS BLK	nur montiert lieferbar	- - -
	Receptacle housing 8 way	15329413					shipment: only assembled	- - -
2	Schieber 8 pol.	425 580	---	---	1	PA6 GF20 UA HS BKL	nur montiert lieferbar	- - -
	Slide lock cover 8 way	15329455					shipment: only assembled	- - -
-	Flachsteckhuseingehäuse 10 pol.	425 588	06	06M099	---	- - -	Pos. 1: 2 vormontiert	425 592
	Receptacle housing 10 way	15329411					Pos. 1: 2 pressmonteiert	15329435
1	Flachsteckhuseingehäuse 10 pol.	425 586	---	---	1	PA6 GF20 UA HS BLK	nur montiert lieferbar	- - -
	Receptacle housing 10 way	15329410					shipment: only assembled	- - -
2	Schieber 10 pol.	425 587	---	---	1	PA6 GF20 UA HS BKL	nur montiert lieferbar	- - -
	Slide lock cover 10 way	15329433					shipment: only assembled	- - -
-	Flachsteckhuseingehäuse 10 pol.	---	01	2M0004	---	- - -	Pos. 1: 2 vormontiert	425 592
	Receptacle housing 10 way	1311.8836					Pos. 1a: 2 pressmonteiert	15329433
1	Flachsteckhuseingehäuse 10 pol.		---	---	1	PBT GF20 HS BLK	nur montiert lieferbar	- - -
	Receptacle housing 10 way	1311.8836					shipment: only assembled	- - -
2	Schieber 10 pol.	425 587	---	---	1	PA6 GF20 UA HS BKL	nur montiert lieferbar	- - -
	Slide lock cover 10 way	15329433					shipment: only assembled	- - -
-	Flachsteckhuseingehäuse 12 pol.	425 595	06	06M099	---	- - -	Pos. 1: 2 vormontiert	425 599
	Receptacle housing 12 way	15326108					Pos. 1: 2 pressmonteiert	15326442
1	Flachsteckhuseingehäuse 12 pol.	425 591	---	---	1	PA6 GF20 UA HS BLK	nur montiert lieferbar	- - -
	Receptacle housing 12 way	15326108					shipment: only assembled	- - -
2	Schieber 12 pol.	425 594	---	---	1	PA6 GF20 UA HS BKL	nur montiert lieferbar	- - -
	Slide lock cover 12 way	15326124					shipment: only assembled	- - -
-	Flachsteckhuseingehäuse 12 pol.		01	04M095	---	- - -	Pos. 1: 2 vormontiert	425 599
	Receptacle housing 12 way	1927.0064					Pos. 1a: 2 pressmonteiert	15326442
1	Flachsteckhuseingehäuse 12 pol.		---	---	1	PBT GF20 HS BLK	nur montiert lieferbar	- - -
	Receptacle housing 12 way	1927.0064					shipment: only assembled	- - -
2	Schieber 12 pol.	425 594	---	---	1	PA6 GF20 UA HS BKL	nur montiert lieferbar	- - -
	Slide lock cover 12 way	15326124					shipment: only assembled	- - -
-	Flachsteckhuseingehäuse 14 pol.	425 602	04	06M099	---	- - -	Pos. 1: 2 vormontiert	425 606
	Receptacle housing 14 way	15326415					Pos. 1: 2 pressmonteiert	15326449
1	Flachsteckhuseingehäuse 14 pol.	425 600	---	---	1	PA6 GF20 UA HS BLK	nur montiert lieferbar	- - -
	Receptacle housing 14 way	15326444					shipment: only assembled	- - -
2	Schieber 14 pol.	425 601	---	---	1	PA6 GF20 UA HS BKL	nur montiert lieferbar	- - -
	Slide lock cover 14 way	15326447					shipment: only assembled	- - -
-	Flachsteckhuseingehäuse 16 pol.	425 609	04	06M099	---	- - -	Pos. 1: 2 vormontiert	425 613
	Receptacle housing 16 way	15326456					Pos. 1: 2 pressmonteiert	15326456
1	Flachsteckhuseingehäuse 16 pol.	425 607	---	---	1	PA6 GF20 UA HS BLK	nur montiert lieferbar	- - -
	Receptacle housing 16 way	15326451					shipment: only assembled	- - -
2	Schieber 16 pol.	425 608	---	---	1	PA6 GF20 UA HS BKL	nur montiert lieferbar	- - -
	Slide lock cover 16 way	15326454					shipment: only assembled	- - -

Änderungen / Revision							
F10	19	AB	Gewindebezeichnung 1 war 2; Schreibfehler Cavity name 1 was 2; Writing mistake	18.04.08	P.Lem.	Sikora	
K16	19	AC	Label 1 hinzu added label	19.07.06	V.Kobus	Sikora	
L-K1	19	AD	Steckergehäusenummer 15459966 hinzu added mating connector number 15459966				
L3	19	AF	Steckergehäusenummer 15329428 hinzu added mating connector number 15329428				
J6	19	-	Part-No. 15329414 hinzu added Part-No. 15329414	04.11.05	W.Gr.	Sikora	
J6	18	-	Part-No. 15.8183 hinzu added Part-No. 15.8183	28.10.04	W.Fuss	W.Fuss	
H6	17	AA	Beschriftung hinzu added remark	04.07.05	W.Gr.	Sikora	
L6	17	-	Part-No. 15459449 war 15459963 Part-No. 15459449 was 15459963	07.05.04	W.Gr.	Sikora	
L6 L16	16	-	Part-No. 15459386 und 15459414 hinzu added Part-No. 15459386 and 15459414	06.05.03	R.Koch	D.Nagel	
K5	15	-	PA6 GF20 Table 15329411/15329413 unterschrieben PA6 GF20 / 15329411 / 15329413 signed	08.12.03	W.Meeker	D.G.	
I7	14	-	Gehäuse Höhenmaße als Referenzmaße Change: ordering high to reference	20.07.00	G.Eng.	R.Koch	
J8	13	-	Maße 1 in Steckrichtung Maß geändert Dim. 1 changed in Insertdir. dim.				
K5	12	-	Part-REV der Einzelkomponenten entfällt Single Part-REV not applicable				
K5	11	-	Part-REV hinzu added Part-REV	06.08.99	V.Eng.	R.Koch	
K5	10	-	PA6 GF20 F1 war PA6 GF20 F2 PA6 GF20 F1 was PA6 GF20 F2	14.04.99	V.Eng.	R.Koch	
F75	09	-	Maße 15,4±0,15 neu angelegt Dim. 15,4±0,15 new position				
	08	-	Schieber und Gehäusekontur geändert Slide and housing contour changed				
K7	07	-	Maße 11,6 war 8,4±0,1 Dim. 11,6 was 8,4±0,1				
	06	-	Kammerkennzeichnung hinzu added cavity names				
H4	05	-	Material PA6 F1 war F2 Material color F1 was F2	22.04.98	R.Koch	S.Sikora	
I 10	04	-	Beschriftung und Maße hinzu added remark and dimension	25.03.98	R.Koch	S.Sikora	
J4	03	-	Bemerkungen hinzu added remarks				
H3	02	-	Cavity 1 Flachsteckergehäuse hinzu added cavity mating connector				
	01	-	Pos. 1 Schieber geändert in Lenny Pos. 1 was changed into Lenny	25.11.97	R.Koch	S.Sikora	

Maßstab/Scale 1:1

Alle Rechte an hier beschriebener Sache vorbehalten. Weitergabe sowie Vervielfältigung dieser Unterlage, Verwertung und Mitteilung ihres Inhalts ist nicht gestattet, soweit nicht ausdrücklich zugestanden. Zuwiderhandlungen verpflichten zu Schadenersatz. All rights reserved. Reproduction and dissemination of this document, using it or its others contents are not permitted without express consent. Offenders will be liable for the payment of damages. All rights are reserved in the event of the grant of a patent or the registration of a utility model or design.

DELPHI
D - 42119 WUPPERTAL

	Name	Datum Date
gezeichnet drawn	Fischer	27.11.97
geprüft checked	R.Koch	05.11.97
freigegeben released	R.Koch	05.11.97

Ref.Nr.: siehe Tabelle - see chart
Benennung / Name: siehe Tabelle - see chart

Produzent DIN 6771 Kapitel 1987: Delphi
Werkstoffnormen nach DIN VDA

Flachsteckhuseingehäuse 8-16 pol.
Fuse BT 280
Receptacle housing 8-16 way

Maßstab / Scale: 5:1 (1:1)(2:1)

Rohteile / Raw parts: 6131.2.0319/000.1.1.1.1 (KZUS)

Freigabe-Index / Release index: AA

Zeichnung-Nr. / Drawing-No.: 15336369

Format: A0

DELPHI

Maßstab/Scale 2:1

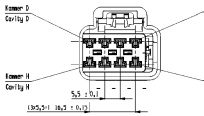

"OLD" NYLON CONNECTOR ASSEMBLY 15326924-06	ACCEPTABLE MATING CONNECTORS 15326928 OR 15459916
"REPLACEMENT" PBT CONNECTOR ASSEMBLY 15459916-02	ACCEPTABLE MATING CONNECTORS 15326928 OR 15459916

8 pol./8 way

Maßstab/Scale 2:1

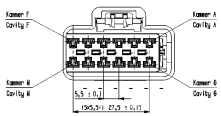

12 pol./12 way

Maßstab/Scale 2:1

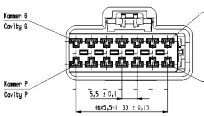

14 pol./14 way

Maßstab/Scale 2:1

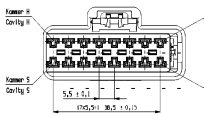

16 pol./16 way

Remarks:

- Configuration mec. mating connector drawings 15336384
- Mating male connector drawing: 15336373
- Typical terminal: 15304712 or equivalent
- Standard cavity female unsealed BT 280 / 15300154
- No stand out edges admissible in plug direction (like core seal)
- maximum draft angle 0°30'
- raised letters 0,2 mm
- Do not use 1,0,0,U as cavity letters
- Additional three codings for receptacle housing 10 way see drawing-no.: 1353721

Bemerkungen: ①

- Zugehörige Kontaktbezeichnung fuer Gerätestecksachsen: 15336384
- Zugehörige Flachsteckergehäusezeichnung: 15336373
- Einsetzbares Kontaktteil: 15304712 oder aehnliche
- Flachsteckhuseingehäuse Normkammer: ungedichtet BT 280 / 15300154
- In Steckrichtung sind keine hervorstehenden Kanten zulässig (z.B. Kernabdichtung)
- zulässige Entformungsschraege max 0°30'
- Schriften und Gravuren 0,2 mm erhaben
- Zur Kammerkennzeichnung die Buchstaben 1,0,0,U nicht verwenden.
- Zusätzliche drei Kodierungen fuer Flachsteckhuseingehäuse 10 pol.: siehe Zeichnungs-Nr.: 1353721

ISO 2768 gemäß/ nach mittel	ISO 2768 gemäß/ nach fein	Prüfmaße Dim. to check: (A) Fertigungs Dim. for tools	Lage: Geometrische Toleranz T nach Geometrical tolerance T	Toleranzklasse Tolerance class DIN EN 9001	Allgemeintoleranzen / General tolerances							
				überfräst	3	10	22	40	70	120	200	
				bloß	3	10	22	40	70	120	200	400
				Toleranzklasse Tolerance class DIN EN 9001	Allgemeintoleranzen / General tolerances							
					0,20	0,25	0,30	0,40	0,50	0,70	1,00	1,50