



OPTIX®


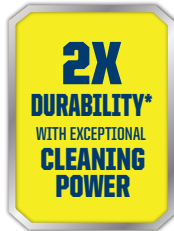
BEAM WIPER BLADE

PRODUCT DESCRIPTION

PEAK® OPTIX® beam wiper blades are uniquely engineered for 2X durability* with its heavy-duty aerodynamic spoiler design and long-lasting dual synthetic rubber. The beam blade technology evenly distributes pressure across the entire wiping element to hug the windshield for exceptional cleaning power. OPTIX® beam wiper blades also feature advanced all weather technology combating extreme conditions for year round visibility. PEAK® OPTIX® beam wiper blades are equipped with a universal connector system which fits most wiper blade arms. Installation is quick and easy with simple to follow instructions inside package. Blades are available in lengths of 13" to 28".

*versus industry standards (SAE J903)

FEATURES & BENEFITS



1. AERODYNAMIC SYMMETRICAL SPOILER

Provides downforce for cleanest wipe in extreme conditions

2. BEAM BLADE TECHNOLOGY

Evenly distributes pressure across the wiping element to hug the windshield for outstanding performance

3. UNIVERSAL CONNECTOR SYSTEM

Fits most wiper arms including the new Push Button FZ and Pinch Tab DB

4. ENHANCED DUAL SYNTHETIC RUBBER

Precision cut wiping element for long-lasting, streak-free wipe
Resists heat, cold, humidity, ozone & UV rays

ALL SEASON PERFORMANCE



Scan for more wiper blade product information and installation videos or visit peakauto.com



Product questions or comments contact technical support:
(800) 477-5847 • owitech@owi.com



PEAK, PEAK & Mountain Graphic and OPTIX are trademarks of Old World Industries, LLC.
©2024 Old World Industries, LLC. All Rights Reserved.



PEAK

OPTIX^{®/MC}


BALAI D'ESSUIE-GLACE HAUT À FAISCEAU

DESCRIPTION DU PRODUIT

Les balais d'essuie-glace de phares PEAK^{MD} OPTIX^{MC} sont spécialement conçues pour une durabilité 2X supérieure* grâce à leur conception de déflecteur aérodynamique robuste et à leur double caoutchouc synthétique durable. La technologie du balai à phares répartit uniformément la pression sur l'ensemble de l'élément d'essuyage pour épouser le pare-brise et obtenir une puissance de nettoyage exceptionnelle. Les balais d'essuie-glace à phares OPTIX^{MC} sont également dotés d'une technologie avancée de lutte contre les conditions extrêmes pour une visibilité tout au long de l'année. Les balais d'essuie-glace à phares PEAK^{MD} OPTIX^{MC} sont équipés d'un système de raccordement universel qui s'adapte à la plupart des bras de balais d'essuie-glace. Des instructions simples imprimées sur l'emballage permettent une installation facile et rapide. Les balais sont disponibles en longueurs de 13 po à 28 po.

**par rapport aux normes de l'industrie (SAE J903)*

CARACTÉRISTIQUES ET AVANTAGES



1. DÉFLECTEUR SYMÉTRIQUE AÉRODYNAMIQUE

Fournit une force descendante pour un essuyage plus propre dans des conditions extrêmes

2. TECHNOLOGIE DE BALAI FLEXIBLE

Répartit uniformément la pression sur l'ensemble de l'élément d'essuyage afin d'épouser la forme du pare-brise pour des performances exceptionnelles

3. SYSTÈME DE RACCORDEMENT UNIVERSEL

Convient à la plupart des balais d'essuie-glace, y compris le nouveau bouton-poussoir FZ et la languette de pincement DB

4. CAOUTCHOUC SYNTHÉTIQUE DOUBLE AMÉLIORÉ

Élément d'essuyage de précision pour un essuyage durable et sans traces
Résiste à la chaleur, au froid, à l'humidité, à l'ozone et aux rayons UV

PERFORMANCE TOUTES SAISONS



Balayez pour obtenir de plus amples renseignements sur les balais d'essuie-glace et des vidéos d'installation ou visitez le site peakauto.com



Si vous avez des questions ou des commentaires sur le produit, communiquez avec le soutien technique au: (800) 477-5847 • owitech@owi.com



PEAK, Graphique PEAK et Montagne et OPTIX sont des marques déposées d'Old World Industries, LLC.
©2024 Old World Industries, LLC. Tous les droits sont réservés.

