



PRODUCT DESCRIPTION

Goodyear Silicone premium beams are engineered to last 4X longer* and deliver complete visibility throughout every season. The Tri-Layer wiping element is constructed with a silicone compound that protects against damaging ozone, UV and extreme temperatures. While the infused water repellent technology coats the windshield, shedding rain and winter road spray. These blades are equipped with a universal adapter system to fit most wiper arm styles. Installation is quick and easy with simple to follow instructions inside the package. So, upgrade your vehicle to a high-end wiper blade that endures through all seasons with Goodyear Silicone wiper blades. Blades are available in 13" to 28" lengths.

WIPER BLADE FEATURES AND BENEFITS

PREMIUM BEAM BLADE TECHNOLOGY


Evenly distributes pressure across the entire blade length for outstanding performance, especially on highly curved windshields

AERODYNAMIC ASYMMETRICAL SPOILER

Utilizes the wind to provide downforce to maintain constant windshield contact

TRI-LAYER WIPING ELEMENT TECHNOLOGY


- 1 Infused Water Repellent Silicone Compound lasts 4x longer*
- 2 Advanced nano-graphite + PTFE + MoS₂ coating for maximum durability & smooth glide
- 3 Water Repellent Formula coats windshield, shedding rain & winter road spray



UNIVERSAL ADAPTER SYSTEM

For quick and easy installation

*Versus industry standards (SAE J903)



PERFORMANCE YOU CAN TRUST

Product questions or comments contact technical support:
(800) 477-5847 • owitech@owi.com





DESCRIPTION DU PRODUIT

Les balais d'essuie-glace flexibles Goodyear Silicone de première qualité durent quatre fois plus longtemps* et offrent une visibilité complète en toute saison. L'élément d'essuyage à trois couches est fabriqué avec un composé en silicone qui protège contre l'ozone, les rayons UV et les températures extrêmes dommageables. La technologie hydrofuge infusée recouvre le pare-brise, rejetant la pluie et les éclaboussures routières en hiver. Ces balais sont équipés d'un système d'adaptateur universel pour s'adapter à la plupart des types de balais d'essuie-glace. L'installation est rapide et facile avec des instructions simples à suivre à l'intérieur de l'emballage. Actualisez votre véhicule avec un balai d'essuie-glace haut de gamme qui résiste à toutes les saisons avec les balais d'essuie-glace Goodyear Silicone. Les balais sont disponibles en longueurs de 13 po à 28 po.

CARACTÉRISTIQUES ET AVANTAGES DES BALAIS D'ESSUIE-GLACE

TECHNOLOGIE DE BALAI FLEXIBLE DE QUALITÉ SUPÉRIEURE

Répartit uniformément la pression sur toute la longueur du balai pour une performance exceptionnelle, en particulier sur les pare-brise très incurvés

BECQUET ASYMÉTRIQUE AÉRODYNAMIQUE

Utilise le vent pour fournir une force descendante afin de maintenir un contact constant avec le pare-brise


TECHNOLOGIE D'ÉLÉMENT D'ESSUYAGE À TROIS COUCHES

- 1 Le composé de silicone hydrofuge infusé dure quatre fois plus longtemps*
- 2 Revêtement avancé nano-graphite et PTFE et MoS₂ pour une durabilité maximale et un glissement en douceur
- 3 La formule hydrofuge enduit le pare-brise, éliminant la pluie et les éclaboussures de la route en hiver

SYSTÈME D'ADAPTATEUR UNIVERSEL

Pour une installation rapide et facile

*Par rapport aux normes de l'industrie (SAE J903)



UNE PERFORMANCE EN LAQUELLE VOUS POUVEZ AVOIR CONFIANCE

Si vous avez des questions ou des commentaires sur le produit, communiquez avec le soutien technique au:
(800) 477-5847 • owitech@owi.com

