



xiaomi

# Xiaomi Electric Precision Screwdriver



Σύντομες Οδηγίες Χρήσης  
& Εγγύηση Ορθής Λειτουργίας

Διάθεση και Υποστήριξη

**Info Quest**  
TECHNOLOGIES

**Info Quest Technologies M.A.E.B.E.**

Αργυρουπόλεως 2Α, 176 71 Καλλιθέα, Αθήνα,  
Τηλ. 211 999 4000

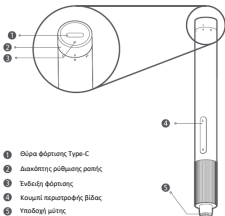
[www.infoquest.gr](http://www.infoquest.gr), [www.xiaomi-greece.gr](http://www.xiaomi-greece.gr)



Διαβάστε προσεκτικά αυτό το εγχειρίδιο πριν από τη χρήση και φυλάξτε το για μελλοντική αναφορά.

## Επισκόπηση προϊόντος

Σας ευχαριστούμε που χρησιμοποιείτε το Xiaomi Electric Precision Screwdriver.



## Τρόπος χρήσης

---

### Κουμπί περιστροφής βίδα

- Πατήστε το R για να αφίξετε τη βίδα.
- Πατήστε L για να χαλαρώσετε τη βίδα.



### Κουμπί ρύθμισης ροπής

- Γυρίστε το κουμπί ρύθμισης ροπής στην ταχύτητα \* για να απενεργοποιήσετε το κατασβίδι.
- Γυρίστε το κουμπί ρύθμισης ροπής στη θέση I για να ρυθμίσετε το κατασβίδι στη λειτουργία χαμηλής ροπής.
- Γυρίστε το κουμπί ρύθμισης ροπής στην ταχύτητα II για να ρυθμίσετε το κατασβίδι στη λειτουργία υψηλής ροπής.



### Τοποθέτηση της μύτης

- Βγάλτε τη μύτη από την εσωτερική θήκη αποθήκευσης και τοποθετήστε την στην υποδοχή της μύτης.



### Κατάσταση ένδειξης

- Όταν το κατασβίδι λειτουργεί και η στάθμη της μπαταρίας του είναι μικρότερη από 20%, η ένδειξη θα αναβοσβήνει γρήγορα με κόκκινο χρώμα για 5 δευτερόλεπτα. Και η ένδειξη θα σβήσει μετά την απελευθέρωση του κουμπιού. Παρακαλούμε φορτίστε αμέσως το κατασβίδι.
- Κατά τη διάρκεια της φόρτισης, η ένδειξη θα πάλλεται με κόκκινο χρώμα.
- Όταν το κατασβίδι φορτιστεί πλήρως, η ένδειξη θα γίνει λευκή.



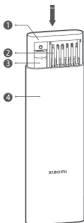
Αυτό το κατασβίδι είναι εξοπλισμένο με καλώδιο φόρτισης USB και διαθέτει μια universal Type-C θύρα φόρτισης.

## Αποθήκευση

- 1 Εσωτερική θήκη αποθήκευσης
- 2 Μύτη
- 3 Λαβή καταβιδιού
- 4 Περιβλήμα θήκης αποθήκευσης



Κρατήστε τη μύτη εδώ για 5 δευτερόλεπτα για να ολοκληρώσετε τη μαγνήτιση.



### Άνοιγμα και κλείσιμο της θήκης αποθήκευσης


- Πατήστε την εσωτερική θήκη αποθήκευσης από πάνω για να την ανοίξετε.
- Πατήστε ξανά την εσωτερική θήκη αποθήκευσης από πάνω για να την κλείσετε.

Σημείωση: Μόλις την πατήσετε, η εσωτερική θήκη αποθήκευσης θα εμφανιστεί και μπορεί εύκολα να τραβηχτεί προς τα έξω.

### Αποθήκευση μυτών

- Οι μύτες στην εσωτερική θήκη αποθήκευσης συγκρατούνται στη θέση τους με μαγνητική απορρόφηση.
- Τοποθετήστε τη μύτη στην υποδοχή της αφού τη χρησιμοποιήσετε, η οποία θα κολλήσει μόνη της στην υποδοχή.

### Αποθήκευση καταβιδιού

- Το καταβίδι συγκρατείται στη θέση του από το κλιπ στην εσωτερική θήκη αποθήκευσης. Ακολουθήστε την  κατεύθυνση του για να το βγάλετε.
- Πέστε το καταβίδι στη θέση του μετά τη χρήση.

## Γενικές προειδοποιήσεις ασφαλείας ηλεκτρικού εργαλείου

---

**Προειδοποίηση!** Διαβάστε όλες τις προειδοποιήσεις ασφαλείας, τις οδηγίες, τις εικόνες και τις προδιαγραφές που παρέχονται με αυτό το ηλεκτρικό εργαλείο. Η μη τήρηση όλων των οδηγιών που αναφέρονται παρακάτω μπορεί να προκαλέσει ηλεκτροπληξία, πυρκαγιά ή/και σοβαρό τραυματισμό.

**Αποθηκεύστε όλες τις προειδοποιήσεις και οδηγίες για μελλοντική αναφορά.**

Ο όρος "ηλεκτρικό εργαλείο" στις προειδοποιήσεις αναφέρεται στο ηλεκτρικό εργαλείο που παίρνει ρεύμα μέσω καλωδίου ή στο ηλεκτρικό εργαλείο που λειτουργεί με μπαταρία (ασύρματο).

### **Ασφάλεια χώρου εργασίας**

- Διατηρείτε τον χώρο εργασίας καθαρό και καλά φωτισμένο. Οι επικίνδυνες ή σκοτεινές περιοχές προκαλούν ατυχήματα.
- Μη χειρίζεστε ηλεκτρικά εργαλεία σε περιβάλλοντα με κίνδυνο έκρηξης, όπως παρουσία εύφλεκτων υγρών, αερίων ή σκόνης. Τα ηλεκτρικά εργαλεία δημιουργούν σπινθήρες που μπορεί να προκαλέσουν ανάφλεξη της σκόνης ή των αναθυμιάσεων.
- Κρατήστε τα παιδιά και τους παρευρισκόμενους μακριά όταν χειρίζεστε ένα ηλεκτρικό εργαλείο. Οι περισπασμοί μπορούν να σας κάνουν να χάσετε τον έλεγχο.

### **Ηλεκτρική ασφάλεια**

- Τα βύσματα του ηλεκτρικού εργαλείου πρέπει να ταιριάζουν με την πρίζα. Ποτέ μην τροποποιείτε το βύσμα με οποιονδήποτε τρόπο. Μη χρησιμοποιείτε βύσματα ανάτππορα με γειωμένα ηλεκτρικά εργαλεία. Τα μη τροποποιημένα βύσματα και οι σωστές, αντίστοιχες πρίζες θα μειώσουν τον κίνδυνο ηλεκτροπληξίας.
- Αποφύγετε την επαφή του σώματος με γειωμένες επιφάνειες, όπως σωλήνες, καλοριφέρ και ψυγεία. Υπάρχει αυξημένος κίνδυνος ηλεκτροπληξίας εάν το σώμα σας είναι γειωμένο.
- Μην εκθέτετε τα ηλεκτρικά εργαλεία σε βροχή ή σε υγρές συνθήκες. Το νερό που εισέρχεται σε ηλεκτρικό εργαλείο αυξάνει τον κίνδυνο ηλεκτροπληξίας.

- Μην κακομεταχειρίζεστε το καλώδιο. Ποτέ μην χρησιμοποιείτε το καλώδιο για τη μεταφορά, το τράβηγμα ή την αποσύνδεση του ηλεκτρικού εργαλείου. Κρατήστε το καλώδιο μακριά από θερμότητα, λάδι, αιχμηρά άκρα ή κινούμενα μέρη. Κατεστραμμένα ή μπλεγμένα καλώδια αυξάνουν τον κίνδυνο ηλεκτροπληξίας.
- Όταν χρησιμοποιείτε ένα ηλεκτρικό εργαλείο σε εξωτερικούς χώρους, χρησιμοποιήστε ένα καλώδιο επέκτασης κατάλληλο για εξωτερική χρήση. Η χρήση καλωδίου κατάλληλου για εξωτερική χρήση μειώνει τον κίνδυνο ηλεκτροπληξίας.
- Εάν η λειτουργία ενός ηλεκτρικού εργαλείου σε υγρό μέρος είναι αναπόφευκτη, χρησιμοποιήστε μια προστατευόμενη παροχή ρεύματος με συσκευή RCD. Η χρήση συσκευής RCD μειώνει τον κίνδυνο ηλεκτροπληξίας.

### **Προσωπική ασφάλεια**

- Μείνετε σε εγρήγορση, προσέξτε τι κάνετε και χρησιμοποιήστε την κοινή λογική όταν χρησιμοποιείτε ένα ηλεκτρικό εργαλείο. Μη χρησιμοποιείτε ηλεκτρικό εργαλείο ενώ είστε κουρασμένοι ή υπό την επήρεια ναρκωτικών, αλκοόλ ή φαρμάκων. Μια στιγμή απροσεξίας κατά τη διάρκεια χρήσης ενός ηλεκτρικού εργαλείου μπορεί να σας προκαλέσει σοβαρό τραυματισμό.
- Χρησιμοποιήστε ατομικό προστατευτικό εξοπλισμό. Να φοράτε πάντα προστατευτικό ματιών. Προστατευτικός εξοπλισμός όπως μάσκα σκόνης, αντιολισθητικά παπούτσια ασφαλείας, σκληρό καπέλο ή προστατευτικό ακοής που χρησιμοποιούνται για κατάλληλες συνθήκες θα μειώσουν τους προσωπικούς τραυματισμούς.
- Αποτρέψτε την ακούσια εκκίνηση. Βεβαιωθείτε ότι ο διακόπτης είναι στη θέση off πριν το συνδέσετε στο ρεύμα ή/και τη μπαταρία, κατά το σήκωμα και τη μεταφορά του εργαλείου. Η μεταφορά ηλεκτρικών εργαλείων με το δάχτυλό σας στο διακόπτη ή η ενεργοποίηση ηλεκτρικών εργαλείων που έχουν τον διακόπτη στο On προκαλεί ατυχήματα.
- Αφαιρέστε τυχόν κλειδιά ρύθμισης πριν ενεργοποιήσετε το ηλεκτρικό εργαλείο. Ένα κλειδί που έχει ξεχαστεί πάνω σε ένα περιστρεφόμενο τμήμα του ηλεκτρικού εργαλείου μπορεί να προκαλέσει τραυματισμό.
- Μην τεντώνετε υπερβολικά. Διατηρήστε σωστή βάση και ισορροπία ανά πάσα στιγμή. Αυτό επιτρέπει να ελέγχετε το ηλεκτρικό εργαλείο σε απροσδόκητες καταστάσεις.

- Ντυθείτε σωστά. Μη φοράτε φαρδιά ρούχα ή κοσμήματα. Κρατήστε τα μαλλιά και τα ρούχα σας μακριά από κινούμενα μέρη. Φαρδιά ρούχα, κοσμήματα ή μακριά μαλλιά μπορεί να πιαστούν σε κινούμενα μέρη.
- Εάν παρέχονται συσκευές για τη σύνδεση εγκαταστάσεων εξαγωγής και συλλογής σκόνης, βεβαιωθείτε ότι αυτά είναι συνδεδεμένα και χρησιμοποιούνται σωστά. Η χρήση συλλογών σκόνης μπορεί να μειώσει κινδύνους που σχετίζονται με τη σκόνη.
- Μην αφήνετε την εξοικείωση που έχετε από τη συχνή χρήση εργαλείων να σας κάνει να εφησυχάσετε και να αγνοήσετε τις αρχές ασφάλειας των εργαλείων. Μια απρόσεκτη ενέργεια μπορεί να προκαλέσει σοβαρό τραυματισμό σε κλάσματα δευτερολέπτου.

### **Χρήση και φροντίδα ηλεκτρικού εργαλείου**

- Μην πιέζετε το ηλεκτρικό εργαλείο. Χρησιμοποιήστε το σωστό ηλεκτρικό εργαλείο για την εφαρμογή σας. Το σωστό ηλεκτρικό εργαλείο θα κάνει τη δουλειά καλύτερα και ασφαλέστερα με τον ρυθμό για τον οποίο έχει σχεδιαστεί.
- Μη χρησιμοποιείτε το ηλεκτρικό εργαλείο εάν ο διακόπτης δεν το ενεργοποιεί και το απενεργοποιεί. Οποιοδήποτε ηλεκτρικό εργαλείο δε μπορεί να ελεγχθεί με τον διακόπτη είναι επικίνδυνο και πρέπει να επισκευαστεί.
- Αποσυνδέστε το φως από την πηγή ρεύματος και/ή αφαιρέστε τη μπαταρία, εάν είναι αποσπώμενη, από το ηλεκτρικό εργαλείο πριν κάνετε οποιαδήποτε ρυθμίσεις, αλλάξετε εξαρτήματα ή αποθηκεύσετε τα ηλεκτρικά εργαλεία. Τέτοια προληπτικά μέτρα ασφαλείας μειώνουν τον κίνδυνο τυχαίας εκκίνησης του ηλεκτρικού εργαλείου.
- Αποθηκεύστε τα αδρανή ηλεκτρικά εργαλεία μακριά από παιδιά και μην επιτρέπετε σε άτομα που δεν είναι εξοικειωμένα με το ηλεκτρικό εργαλείο ή αυτές τις οδηγίες να χειρίζονται το ηλεκτρικό εργαλείο. Τα ηλεκτρικά εργαλεία είναι επικίνδυνα στα χέρια μη εκπαιδευμένων χρηστών.
- Συντηρήστε τα ηλεκτρικά εργαλεία και αξεσουάρ. Ελέγξτε για κακή ευθυγράμμιση ή μπλοκάρισμα των κινούμενων εξαρτημάτων, θραύση εξαρτημάτων και οποιαδήποτε άλλη κατάσταση που μπορεί να επηρεάσει τη λειτουργία του ηλεκτρικού εργαλείου. Σε περίπτωση ζημιάς, επισκευάστε το ηλεκτρικό εργαλείο πριν από τη χρήση. Πολλά ατυχήματα προκαλούνται από την κακή συντήρηση των ηλεκτρικών εργαλείων.

- Χρησιμοποιήστε το ηλεκτρικό εργαλείο, τα αξεσουάρ και τα εξαρτήματα κλπ σύμφωνα με αυτές τις οδηγίες, λαμβάνοντας υπόψη τις συνθήκες εργασίας και το έργο που πρέπει να εκτελεστεί. Η χρήση του ηλεκτρικού εργαλείου για λειτουργίες διαφορετικές από τις προβλεπόμενες μπορεί να οδηγήσει σε επικίνδυνη κατάσταση.
- Διατηρήστε τις λαβές και τις επιφάνειες πιασίματος στεγνές, καθαρές και χωρίς λάδια και γράσο. Οι ολισθηρές λαβές και οι επιφάνειες πιασίματος δεν επιτρέπουν τον ασφαλή χειρισμό και τον έλεγχο του εργαλείου σε απροσδόκητες καταστάσεις.

### **Χρήση και φροντίδα εργαλείου μπαταρίας**

- Φορτίστε μόνο με τον φορτιστή που καθορίζεται από τον κατασκευαστή. Ένας φορτιστής που είναι κατάλληλος για έναν τύπο μπαταρίας ενδέχεται να δημιουργήσει κίνδυνο πυρκαγιάς όταν χρησιμοποιείται με άλλη μπαταρία.
- Χρησιμοποιήστε ηλεκτρικά εργαλεία μόνο με ειδικά καθορισμένες μπαταρίες. Η χρήση οποιασδήποτε άλλης μπαταρίας ενδέχεται να δημιουργήσει κίνδυνο τραυματισμού και πυρκαγιάς.
- Όταν η μπαταρία δε χρησιμοποιείται, κρατήστε τη μακριά από άλλα μεταλλικά αντικείμενα, όπως συνδετήρες, νομίσματα, κλειδιά, καρφιά, βίδες ή άλλα μικρά μεταλλικά αντικείμενα, που μπορούν να κάνουν σύνδεση του ενός πόλου με τον άλλον. Το βραχυκύκλωμα των πόλων της μπαταρίας ενδέχεται να προκαλέσει εγκαύματα ή πυρκαγιά.
- Υπό καταχρηστικές συνθήκες, μπορεί να εκτοξευθεί υγρό από τη μπαταρία. Αποφύγετε την επαφή. Σε περίπτωση τυχαίας επαφής, ξεπλύνετε με νερό. Εάν το υγρό έρθει σε επαφή με τα μάτια, ζητήστε επιπλέον ιατρική βοήθεια. Το υγρό που εκτοξεύεται από τη μπαταρία μπορεί να προκαλέσει ερεθισμό ή εγκαύματα.
- Μη χρησιμοποιείτε μπαταρία ή εργαλείο που είναι κατεστραμμένο ή τροποποιημένο. Οι κατεστραμμένες ή τροποποιημένες μπαταρίες μπορεί να εμφανίζουν απρόβλεπτη συμπεριφορά με αποτέλεσμα πυρκαγιά, έκρηξη ή κίνδυνο τραυματισμού.
- Μην εκθέτετε μια μπαταρία ή ένα εργαλείο σε φωτιά ή σε υπερβολική θερμοκρασία. Η έκθεση σε φωτιά ή θερμοκρασία άνω των 130 °C μπορεί να προκαλέσει έκρηξη.

- Ακολουθήστε όλες τις οδηγίες φόρτισης και μη φορτίζετε τη μπαταρία ή το εργαλείο εκτός του εύρους θερμοκρασίας που καθορίζεται στις οδηγίες. Η ακατάλληλη φόρτιση ή σε θερμοκρασίες εκτός του καθορισμένου εύρους μπορεί να προκαλέσει ζημιά στη μπαταρία και να αυξήσει τον κίνδυνο πυρκαγιάς.

## **Service**

- Επισκευάστε το ηλεκτρικό σας εργαλείο από εξειδικευμένο επισκευαστή χρησιμοποιώντας μόνο πανομοιότυπα ανταλλακτικά. Αυτό θα διασφαλίσει τη διατήρηση της ασφάλειας του ηλεκτρικού εργαλείου.
- Ποτέ μην επισκευάζετε τις κατεστραμμένες μπαταρίες. Η συντήρηση των μπαταριών πρέπει να πραγματοποιείται μόνο από τον κατασκευαστή ή εξουσιοδοτημένους παρόχους service.

## **Οδηγίες ασφαλείας για όλες τις λειτουργίες**

Κρατήστε το ηλεκτρικό εργαλείο από τις μονωμένες επιφάνειες λαβής, όταν εκτελείτε μια λειτουργία όπου το εξάρτημα κοπής ή οι συνδετήρες μπορεί να έρθουν σε επαφή με κρυφές καλωδιώσεις. Το αξεσουάρ κοπής που έρχεται σε επαφή με ένα "ζωντανό" καλώδιο μπορεί να κάνει εκτεθειμένα μεταλλικά μέρη του ηλεκτρικού εργαλείου "ζωντανά" και να προκαλέσει ηλεκτροπληξία στον χειριστή.

## **Οδηγίες ασφαλείας όταν χρησιμοποιείτε μακριά τρυπάνια**

- Ποτέ μη χρησιμοποιείτε υψηλότερη ταχύτητα από τη μέγιστη ονομαστική ταχύτητα του τρυπανιού. Σε υψηλότερες ταχύτητες, η μύτη είναι πιθανό να λυγίσει, εάν αφηθεί να περιστρέφεται ελεύθερα χωρίς να έρχεται σε επαφή με το αντικείμενο που δουλεύετε, με αποτέλεσμα τον τραυματισμό σας.
- Ξεκινήστε πάντα το τρύπημα σε χαμηλή ταχύτητα και με την άκρη της μύτης σε επαφή με το αντικείμενο που δουλεύετε. Σε υψηλότερες ταχύτητες, η μύτη είναι πιθανό να λυγίσει εάν αφηθεί να περιστρέφεται ελεύθερα χωρίς να έρχεται σε επαφή με το αντικείμενο που δουλεύετε, με αποτέλεσμα τον προσωπικό τραυματισμό.

- Εφαρμόστε πίεση μόνο σε ευθεία γραμμή με τη μύτη και μην ασκείτε υπερβολική πίεση. Οι μύτες μπορούν να λυγίσουν προκαλώντας θραύση ή απώλεια ελέγχου, με αποτέλεσμα τον προσωπικό τραυματισμό.

## Πρόσθετες πληροφορίες ασφάλειας

- Ασφαλίστε το αντικείμενο που δουλεύετε. Ένα αντικείμενο υπό επεξεργασία που ασφαρίζεται με συσκευές σύσφιξης κρατείται με πιο ασφαλή τρόπο παρά με το χέρι.
- Περιμένετε πάντα μέχρι να σταματήσει εντελώς το ηλεκτρικό εργαλείο πριν το αφήσετε κάτω. Το εργαλείο εφαρμογής μπορεί να μπλοκάρει και να σας κάνει να χάσετε τον έλεγχο του ηλεκτρικού εργαλείου.
- Απενεργοποιήστε το ηλεκτρικό εργαλείο αμέσως εάν το εργαλείο εφαρμογής έχει μπλοκαριστεί. Να είστε προετοιμασμένοι για αντιδράσεις υψηλής ροπής που προκαλούν ανάκρουση. Το εργαλείο εφαρμογής μπλοκάρει όταν μπλοκάρει στο αντικείμενο που δουλεύετε ή όταν το ηλεκτρικό εργαλείο υπερφορτωθεί.
- Χρησιμοποιήστε κατάλληλους ανιχνευτές για να διαπιστώσετε εάν υπάρχουν κρυφές γραμμές ρεύματος ή επικοινωνήστε με την τοπική εταιρεία κοινής ωφέλειας για βοήθεια. Η επαφή με ηλεκτρικά καλώδια μπορεί να προκαλέσει πυρκαγιά και ηλεκτροπληξία. Οι φθαρμένες γραμμές αερίου μπορεί να οδηγήσουν σε έκρηξη. Το σπάσιμο σωλήνων νερού προκαλεί υλικές ζημιές.
- Κρατήστε το ηλεκτρικό εργαλείο με ασφάλεια. Όταν αφίγγετε και χαλαρώνετε τις βίδες, προετοιμαστείτε για προσωρινές αντιδράσεις υψηλής ροπής.
- Σε περίπτωση βλάβης και ακατάλληλης χρήσης της μπαταρίας, ενδέχεται να υπάρξει εκπομπή αερίων. Η μπαταρία μπορεί να πιάσει φωτιά ή να εκραγεί. Βεβαιωθείτε ότι ο χώρος αερίζεται καλά και αναζητήστε ιατρική βοήθεια σε περίπτωση που αντιμετωπίσετε τυχόν δυσμενείς επιπτώσεις. Οι ατμοί μπορεί να ερεθίσουν το αναπνευστικό σύστημα.
- Μην ανοίγετε τη μπαταρία. Υπάρχει κίνδυνος βραχυκυκλώματος.
- Η μπαταρία μπορεί να υποστεί ζημιά από μπερά αντικείμενα όπως καρφιά ή καταβίδια ή με δύναμη που εφαρμόζεται εξωτερικά. Μπορεί να προκληθεί εσωτερικό βραχυκύκλωμα το οποίο μπορεί να προκαλέσει καύση, κάπνισμα, έκρηξη ή υπερθέρμανση της μπαταρίας.

- Χρησιμοποιείτε τη μπαταρία μόνο με προϊόντα του κατασκευαστή. Αυτός είναι ο μόνος τρόπος με τον οποίο μπορείτε να προστατεύσετε τη μπαταρία από επικίνδυνη υπερφόρτωση.
- Προστατέψτε τη μπαταρία από τη θερμότητα, π.χ. ενάντια στο συνεχές έντονο ηλιακό φως, φωτιά, βρωμιά, νερό και υγρασία. Υπάρχει κίνδυνος έκρηξης και βραχυκυκλώματος.
- Έξοδος τροφοδοτικού: 5V = 0.14A Max.
- Θερμοκρασία περιβάλλοντος κατά τη φόρτιση: 0 έως 45 °C.



Όλα τα προϊόντα που φέρουν αυτό το σύμβολο είναι απόβλητα ηλεκτρικού και ηλεκτρονικού εξοπλισμού (ΑΗΗΕ σύμφωνα με την Οδηγία 2012/19/ΕΕ), τα οποία δεν πρέπει να αναμιγνύονται με αταξινόμητα οικιακά απόβλητα. Αντ' αυτού, θα πρέπει να προστατεύετε την ανθρώπινη υγεία και το περιβάλλον μεταφέροντας τον εξοπλισμό σας σε ένα καθορισμένο σημείο συλλογής για την ανακύκλωση των αποβλήτων ηλεκτρικού και ηλεκτρονικού εξοπλισμού που ορίζει η κυβέρνηση ή οι τοπικές αρχές. Η σωστή απόρριψη και ανακύκλωση θα βοηθήσει στην αποτροπή πιθανών αρνητικών συνεπειών για το περιβάλλον και την ανθρώπινη υγεία. Παρακαλούμε επικοινωνήστε με τον εγκαταστάτη ή τις τοπικές αρχές για περισσότερες πληροφορίες σχετικά με τη θέση καθώς και τους όρους και τις προϋποθέσεις αυτών των σημείων συλλογής.



Η Shanghai HOTO Technology Co., Ltd., με το παρόν, δηλώνει ότι αυτός ο εξοπλισμός συμμορφώνεται με τις ισχύουσες οδηγίες και τα ευρωπαϊκά πρότυπα και τροποποιήσεις. Το πλήρες κείμενο της δήλωσης συμμόρφωσης ΕΕ διατίθεται στην ακόλουθη διεύθυνση διαδικτύου:

<http://www.mi.com/global/service/support/declaration.html>

### **Δήλωση συμμόρφωσης προμηθευτή της Federal Communications Commission**

Η παρούσα δήλωση συμμόρφωσης προμηθευτή αφορά:

Προϊόν: Xiaomi Electric Precision Screwdriver

Μοντέλο: MJDDLSD003QW

Μάρκα / Εμπορική επωνυμία: Mi

Δηλώνουμε ότι η παραπάνω συσκευή δοκιμάστηκε και βρέθηκε ότι συμμορφώνεται με το Μέρος 15 του Κανονισμού CFR 47.

Αυτή η συσκευή συμμορφώνεται με το μέρος 15 των Κανόνων FCC. Η λειτουργία υπόκειται στις ακόλουθες δύο προϋποθέσεις: (1) Αυτή η συσκευή δε μπορεί να προκαλέσει επιβλαβείς παρεμβολές και (2) αυτή η συσκευή πρέπει να αποδέχεται οποιαδήποτε παρεμβολή που λαμβάνεται, συμπεριλαμβανομένων των παρεμβολών που μπορεί να προκαλέσουν ανεπιθύμητη λειτουργία.

**Σημείωση:** Αυτός ο εξοπλισμός έχει ελεγχθεί και διαπιστώθηκε ότι συμμορφώνεται με τα όρια για ψηφιακή συσκευή Κλάσης Β, σύμφωνα με το μέρος 15 των Κανόνων FCC. Αυτά τα όρια έχουν σχεδιαστεί για να παρέχουν εύλογη προστασία από επιβλαβείς παρεμβολές σε οικιακές εγκαταστάσεις. Αυτός ο εξοπλισμός παράγει, χρησιμοποιεί και μπορεί να εκπέμπει ενέργεια ραδιοσυχνότητων και, εάν δεν εγκατασταθεί και χρησιμοποιηθεί σύμφωνα με τις οδηγίες, μπορεί να προκαλέσει επιβλαβείς παρεμβολές στις ραδιοεπικοινωνίες. Ωστόσο, δεν υπάρχει καμία εγγύηση ότι δε θα υπάρξουν παρεμβολές σε μια συγκεκριμένη εγκατάσταση. Εάν αυτός ο εξοπλισμός προκαλεί επιβλαβείς παρεμβολές στη λήψη ραδιοφώνου ή τηλεόρασης, η οποία μπορεί να προσδιοριστεί με την απενεργοποίηση και ενεργοποίηση του εξοπλισμού, ο χρήστης ενθαρρύνεται να προσπαθήσει να διορθώσει την παρεμβολή με ένα ή περισσότερα από τα ακόλουθα μέτρα:

- Επαναπροσανατολίστε ή μετακινήστε την κεραία λήψης.
- Αυξήστε το διαχωρισμό μεταξύ του εξοπλισμού και του δέκτη.
- Συνδέστε τον εξοπλισμό σε πρίζα διαφορετικού κυκλώματος από αυτό στο οποίο είναι συνδεδεμένος ο δέκτης.
- Συμβουλευτείτε τον αντιπρόσωπο ή έναν έμπειρο τεχνικό ραδιοφώνου/τηλεόρασης για βοήθεια

Υπεύθυνο μέρος – Στοιχεία επικοινωνίας ΗΠΑ:

Εταιρεία: TEKMOVIL LLC

Διεύθυνση: 601 BRICKELL KEY DR #723 Miami, FL 33131

Χώρα: Η.Π.Α.

Τηλέφωνο: +1 (312) 282-5246

Στοιχεία επικοινωνίας στο Διαδίκτυο: kim.peterson@tekmovil.com

Εκπρόσωπος Υπεύθυνου Μέρους για τη Δήλωση συμμόρφωσης προμηθευτή (SDoC)

Εταιρεία: Shanghai HOTO Technology Co., Ltd.

Διεύθυνση: Building 45, No.50 Moganshan Road, Putuo District, Shanghai, China

Χώρα: Κίνα

Τηλέφωνο: 400-021-8696

## Επίλυση προβλημάτων

Σφάλμα	Πιθανές αιτίες	Επίλυση
Το καταβίδι δε λειτουργεί	Το κουμπί ρύθμισης ροπής είναι στραμμένο στο « ή η στάθμη της μπαταρίας λιθίου είναι χαμηλή.	Γυρίστε το κουμπί ρύθμισης ροπής στην ταχύτητα I ή II, όπως χρειάζεται, ή φορτίστε τη συσκευή.
Η μύτη δε μπορεί να τοποθετηθεί	Το μέγεθος της μύτης δεν ταιριάζει με το μέγεθος της υποδοχής της μύτης.	Χρησιμοποιήστε μύτες C4.
Η μύτη είναι καλυμμένη με σκουριά	Το περιβάλλον αποθήκευσης είναι υπερβολικά υγρό.	Αποθηκεύστε τις μύτες σε στεγνό περιβάλλον και απλώστε τακτικά αντσκωριακό λάδι στην επιφάνειά τους.

<p>Η βίδα δε μπορεί να περιστραφεί ή είναι απογυμνωμένη</p>	<p>Χρησιμοποιείται λάθος ροπή.</p>	<p>Ρυθμίστε πρώτα το καταβίδι στη λειτουργία χαμηλής ροπής και στη συνέχεια, ρυθμίστε το στη λειτουργία υψηλής ροπής εάν η ισχύς δεν είναι αρκετή. Ή αφίξτε ή χαλαρώστε τη βίδα χειρωνακτικά.</p>
<p>Η μπαταρία δε μπορεί να φορτιστεί</p>	<p>Το καλώδιο USB δεν είναι σωστά συνδεδεμένο ή η τάση φόρτισης δεν είναι κατάλληλη.</p>	<p>Ελέγξτε εάν η ένδειξη φόρτισης είναι αναμμένη, συνδέστε το καλώδιο USB και χρησιμοποιήστε την καθορισμένη τάση φόρτισης.</p>

## Προδιαγραφές

Μοντέλο: MJDDLSD003QW

Χρώμα: Γκρι

Διαστάσεις προϊόντος: 201.8 × 74.2 × 25.2 mm

Καθαρό βάρος: 353 g

Διαστάσεις καταβιδιού: 159 × Φ16.4 mm

Καθαρό βάρος καταβιδιού: 59 g

Χρόνος φόρτισης: 160–200 λεπτά

Μέγιστη ροπή σε ταχύτητα I: 0.05 N·m

Μέγιστη ροπή σε ταχύτητα II: 0.2 N·m

Μέγιστη χειροκίνητη ροπή: 3 N·m

Προδιαγραφές φόρτισης: 5 V = 0.14 A

Πραγματική τάση: 3.7 V =

Μπαταρία λιθίου: 350 mAh

Περιστροφή ανά λεπτό: 170 rpm

Μύτη	
Προδιαγραφές μύτης: C4 x 28 mm, C4 x 45 mm	Υλικά μύτης: S2 χάλυβας
Κεφαλή Phillips : PH000/PH00/PH0/PH1	Penta: P2/P5
Allen: H0.7/H0.9/H1.5/H2.0	W Shape: W1.5
Standard: SL1.5/SL2.0	Y Shape: Y0.8/Y1
Τοιχ: T2/T3/T4 Τοιχ με τρύπα: T5H/T6H/T8H/T9H/T10H	Τριγωνική 2.3

Σημείωση: Οι προδιαγραφές των PH0/PH1/SL2.0/T8H/T10H/H2.0 είναι C4 x 45 mm και οι προδιαγραφές των άλλων είναι C4 x 28 mm.

Κατασκευάζεται για: Xiaomi Communications Co, Ltd.

Κατασκευάζεται από: Shanghai HOTO Technology Co, Ltd. (μία εταιρεία του οικοσυστήματος Mi)

Διεύθυνση: Building 45, No.50 Moganshan Road, Putuo District, Shanghai, China

Για περισσότερες πληροφορίες, παρακαλούμε επισκεφθείτε τη διεύθυνση: [www.mi.com](http://www.mi.com)

Έκδοση εγχειριδίου χρήσης: V1.0

## Εγγύηση καλής λειτουργίας

Το Xiaomi Electric Precision Screwdriver που μόλις αποκτήσατε, συνοδεύεται από Εγγύηση Καλής Λειτουργίας Δύο (2) ετών από την Info Quest Technologies.

Παρακαλούμε διαβάστε προσεκτικά τους όρους εγγύησης που συνοδεύουν το προϊόν. Σημειώνεται ότι η Info Quest Technologies παρέχει τεχνική υποστήριξη για επιλεγμένα προϊόντα Xiaomi τα οποία και εισάγει και διαθέτει στην Ελληνική αγορά. Τα προϊόντα αυτά έχουν συγκεκριμένα serial numbers και διαθέτουν στη συσκευασία τους έντυπο εγγύησης της Info Quest Technologies. Η Info Quest Technologies, εγγυάται ότι για το χρονικό διάστημα ισχύος της εγγύησης, θα καλύπτει με τον τρόπο και τα μέσα που διαθέτει τυχόν βλάβες που θα παρουσιάσει το προϊόν. Απαραίτητη προϋπόθεση για να ισχύει η εγγύηση, είναι η χρήση του προϊόντος να γίνεται με βάση τον προορισμό του, σύμφωνα με τις προδιαγραφές και τα χαρακτηριστικά του, καθώς και κάτω από φυσιολογικές συνθήκες.

### Έναρξη Εγγύησης

Η εγγύηση ξεκινά από την ημερομηνία αγοράς του προϊόντος, που αποδεικνύεται με την προσκόμιση νόμιμης απόδειξης ή τιμολογίου. Η Εγγύηση ισχύει εφ' όσον

1. Διακρίνετε καθαρά ο σειριακός αριθμός της συσκευής (Serial No) και δεν έχει παραποιηθεί.

2. Το προϊόν που μεταφέρεται στα εργαστήρια της Info Quest Technologies, συνοδεύεται από το νόμιμο παραστατικό αγοράς του - όπου αναφέρεται καθαρά η ημερομηνία και ο τύπος του - & από μία σύντομη περιγραφή της βλάβης.

### **Η εγγύηση παύει να ισχύει όταν**

1. Έχει αλλοιωθεί ή παραποιηθεί ο σειριακός αριθμός της συσκευής (Serial No).
2. Η βλάβη είναι αποτέλεσμα μετατροπών, κακής σύνδεσης, κακής εγκατάστασης ή κακής χρήσης.
3. Η βλάβη προκλήθηκε από ατύχημα, μεταβολές της τάσης του δικτύου ρεύματος, υγρό ή φωτιά, κακομεταχείριση ή αμέλεια.
4. Στο προϊόν έχουν εισχωρήσει υγρά.
5. Ελαττώματα ή βλάβη της συσκευής ή των εξαρτημάτων αυτής, προκλήθηκαν από κακή αποστολή ή μεταφορά χωρίς κατάλληλη συσκευασία.
6. Υπάρχουν εμφανή σημάδια από πτώση ή παραβίαση της συσκευής, όπως γρατσουνιές, στραβές βίδες, κομμένα καλώδια, κα.

### **Η εγγύηση δεν καλύπτει**

1. Τη φυσιολογική φθορά λόγω χρήσης στο εξωτερικό περιβάλλον της συσκευής ή ζημιές που προκλήθηκαν από ατυχήματα, κεραυνό, νερό, φωτιά, ακατάλληλο εξαιρισμό.
2. Ζημιά που προκλήθηκε στο προϊόν από τυχόν

προσαρμογές ή ρυθμίσεις, που δεν αντιστοιχούν στις τεχνικές προδιαγραφές του προϊόντος.

3. Ελαττώματα ή βλάβες από φαγητό ή υγρά, διάβρωση, οξειδωση ή χρήση λανθασμένης τάσης.

4. Περιοδική συντήρηση και επισκευή ή αλλαγή εξαρτημάτων, ως αποτέλεσμα φυσικής φθοράς.

5. Έξοδα μετάβασης του τεχνικού για κατ' οίκον επισκευή.

6. Εγκαταστάσεις υλικών ή εξοπλισμού που έγιναν από τρίτους, μη εξουσιοδοτημένους από την Info Quest Technologies.

### **Όροι μεταφοράς και χρεώσεις**

1. Η μεταφορά των προϊόντων Xiaomi από και προς τα εργαστήρια για επισκευή, γίνεται με ευθύνη και δαπάνη του χρήστη.

2. Για τη μεταφορά του προϊόντος πρέπει να χρησιμοποιείται η αρχική

συσκευασία του προϊόντος, η οποία θα πρέπει να διατηρείται σε άριστη κατάσταση, ώστε να αποφευχθούν τυχόν ζημιές κατά τη μεταφορά. Σε αντίθετη περίπτωση η Info Quest Technologies δεν ευθύνεται για τυχόν ζημιές της συσκευής κατά την μεταφορά.

3. Στην περίπτωση που μετά από τεχνικό έλεγχο διαπιστωθεί ότι η βλάβη δεν καλύπτεται από την εγγύηση για τους λόγους που αναφέρονται παραπάνω, ο χρήστης επιβαρύνεται με τα έξοδα αποστολής και τεχνικού ελέγχου. Σε περίπτωση που ο χρήστης επιθυμεί την αποκατάσταση της βλάβης, παρά το γεγονός ότι δεν

καλύπτεται από την εγγύηση, τα έξοδα επισκευής βαρύνουν τον χρήστη.

### **Λοιποί Όροι**

- Η Info Quest Technologies σε καμία περίπτωση δεν ευθύνεται προς τον πελάτη ή προς τρίτους για οποιοσδήποτε ζημίες, μεταξύ των οποίων και για διαφυγόντα κέρδη, αποθετικές ή άλλες τυχαίες ή έμμεσες ζημίες, που προκλήθηκαν εξ' αιτίας της χρήσεως, ή της αδυναμίας χρήσεως του εν λόγω προϊόντος.

- Η εγγύηση ισχύει με την επιφύλαξη των παραπάνω όρων των οποίων ο πελάτης έχει λάβει γνώση και αποδέχεται.

- Για κάθε διαφορά ήθελε προκύψει από το παρόν, αρμόδια είναι τα δικαστήρια της έδρας της εταιρείας και εφαρμοστέο το Ελληνικό Δίκαιο.

Κέντρα Επισκευών: Λεωφόρος Κηφισού 125-127, Άγιος Ιωάννης Ρέντης,

Αθήνα (Είσοδος από Μπιχάκη 42)

Γραμμή Τεχνικής Υποστήριξης: 211 999 1515

Το προϊόν και η συσκευασία φέρουν την παρακάτω ένδειξη.



## Απόρριψη της συσκευής

Εάν πάνω στο προϊόν ή στη συσκευασία του προϊόντος υπάρχει το σύμβολο απόρριψης τότε δε θα πρέπει να πετάξετε το προϊόν μαζί με τα κοινά οικιακά απορρίμματα, αλλά να το παραδώσετε στο κατάλληλο σημείο περισυλλογής για την ανακύκλωση ηλεκτρικού και ηλεκτρονικού εξοπλισμού. Η ανεξέλεγκτη απόρριψη τέτοιων προϊόντων ενδέχεται να έχει βλαβερές συνέπειες για το περιβάλλον και την υγεία των ανθρώπων. Για περισσότερες πληροφορίες σχετικά με την ανακύκλωση του προϊόντος αυτού, μπορείτε να επικοινωνήσετε με το δήμο σας, την υπηρεσία αποκομιδής οικιακών απορριμμάτων ή το κατάστημα από το οποίο αγοράσατε το προϊόν.



**RoHS**



Copyright Xiaomi Communications Co. Ltd.  
Copyright για τα Ελληνικά Info Quest Technologies  
2021.

Απαγορεύεται οποιαδήποτε αναπαραγωγή μέρους ή  
όλου του περιεχομένου χωρίς την έγγραφη έγκριση  
της εταιρείας Info Quest Technologies.





[www.xiaomi-greece.gr](http://www.xiaomi-greece.gr)

 @XiaomiGreece

Διάθεση και Υποστήριξη

**Info Quest**  
TECHNOLOGIES

**Info Quest Technologies M.A.E.B.E.**

Αργυρουπόλεως 2Α, 176 71 Καλλιθέα, Αθήνα, Τηλ. 211 999 4000  
[www.infoquest.gr](http://www.infoquest.gr)