


# Ficha de dados do produto

## Chuveiro de emergência sem aquecimento de montagem no chão

EXP-18G  
EXP-18GS

Este chuveiro de emergência sem aquecimento de montagem no chão é uma escolha popular para muitas aplicações em espaços interiores, para proteger os trabalhadores sujeitos ao risco de exposição a substâncias perigosas.

Concebido para fornecer um caudal contínuo e controlado de água, que cumpre a norma EN e ANSI de 76 litros por minuto, para uma descontaminação completa. Com ativação por puxador fácil de agarrar, ou pedal opcional para funcionamento sem mãos, este chuveiro pode ser ativado em segundos para minimizar os ferimentos.



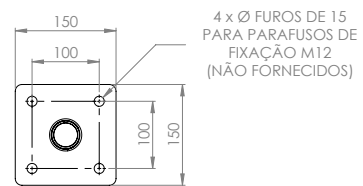
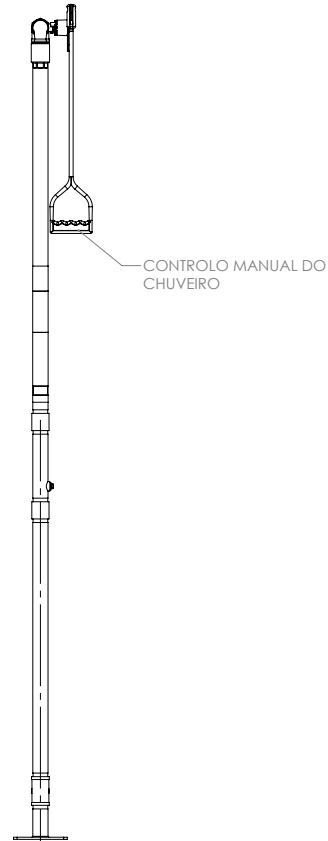
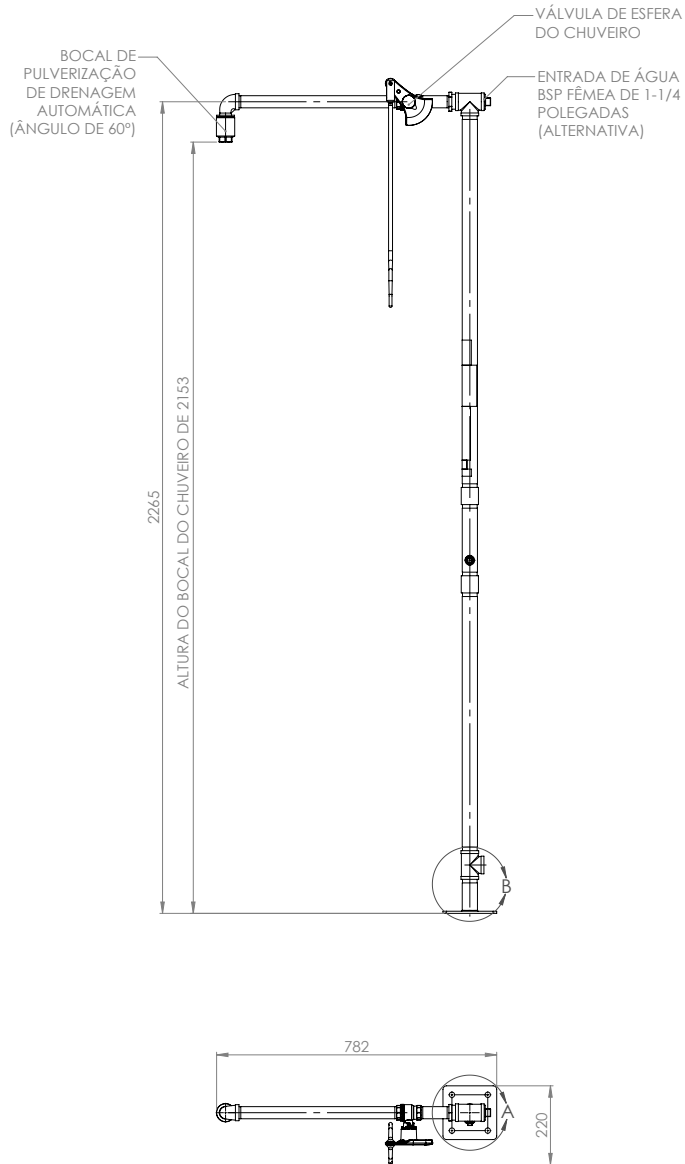
### Especificações

MATERIAIS DE CONSTRUÇÃO	
TUBAGENS E ACESSÓRIOS	Aço inoxidável (GS) ou aço macio galvanizado (G)
VÁLVULA DE FUNCIONAMENTO	Válvula de passagem integral, sempre aberta, em aço inoxidável
BOCAL DO CHUVEIRO	Nylon 6 moldado por injeção
ACABAMENTO DE SÉRIE	Escovado polido (GS) ou revestido a pó verde (G)
SERVIÇOS	
ENTRADA DE ÁGUA	BSP fêmea de 1¼"
PRESSÃO DE FUNCIONAMENTO	2 a 6 BAR G / 29 a 87 PSI
CAUDAIS MÍNIMOS	76 l por minuto / 20 galões por minuto
TEMPERATURA AMBIENTE DE FUNCIONAMENTO	
MÍNIMA	5 °C / 41 °F
MÁXIMA	35 °C / 95 °F
FUNCIONAMENTO	
CHUVEIRO	Puxador
DIMENSÕES E PESO	
DIMENSÕES (LxPxA)	200 mm (7,9 pol.) x 782 mm (30,8 pol.) x 2320 mm (91,3 pol.)
PESO	12 kg (26 lb)

# Desenho da disposição geral

## Chuveiro de emergência sem aquecimento de montagem no chão

EXP-18G  
EXP-18GS



DETALHE A  
(DETALHE DE FIXAÇÃO)  
ESCALA 1 : 8